

Primo  
Autunno

Congresso  
Nazionale  
Società  
Italiana  
di Urologia

Palazzo dei Congressi  
5-8 Ottobre



2013



8  
F  
O  
R  
D  
I  
M

Congresso Nazionale



Società  
Italiana  
di Urologia

Palazzo dei Congressi  
5-8 Ottobre

SOTTO L'ALTO PATRONATO DEL PRESIDENTE DELLA REPUBBLICA

CON IL PATROCINIO DI



2013



*Cari Amici e Colleghi,*

*il successo del Congresso di Venezia 2012, che ha registrato autentici record di partecipazione grazie alla elevata qualità del programma, ha stimolato il Comitato Scientifico, in stretta collaborazione con il Comitato Esecutivo, ad organizzare l'86° Congresso SIU con modalità che potranno stimolare e consentire la più ampia ed agevole partecipazione alle attività congressuali.*

*Siamo convinti che la logistica del modernissimo Palazzo dei Congressi di Riccione, caratterizzato da struttura architettonica e tecnologie d'avanguardia, consentirà un livello congressuale particolarmente apprezzabile e gradevole, favorito anche dalla agevole accessibilità dal gran numero di strutture ricettive di elevato livello qualitativo immediatamente adiacenti.*

*Il programma scientifico sarà ancora una volta arricchito da corsi interattivi, hands on, workshops e sessioni di live surgery sulle tematiche più attuali della chirurgia mini invasiva ed open, queste ultime grazie ad un collegamento satellitare con il Complesso chirurgico dell'Ospedale S. Orsola Malpighi di Bologna.*

*Sull'onda del successo riscosso dall'AUA-Corner nel precedente congresso, proseguirà il programma di integrazione e scambio culturale internazionale con la partecipazione attiva di una delegazione di Colleghi Urologi della Associazione Francese di Urologia.*

*L'atmosfera diffusa ed eccitante di prorompente vitalità e di apertura alla innovazione tipica della Romagna ha suggerito al Comitato Esecutivo di scegliere Riccione quale sede ideale per il lancio del progetto "Pianeta Uomo", un innovativo programma focalizzato su Men's wellness a partire da prevenzione e stili di vita, che prevederà un intenso programma di comunicazione tra comunità scientifica urologica e cittadinanza attiva, in particolare giovanile, con interessanti eventi sociali collaterali.*

*L'interesse del programma e la tradizionale calorosa accoglienza romagnola ci sembrano ottimi auspici per un nuovo successo congressuale.*

*Con il Comitato Esecutivo, il Comitato Scientifico e l'intero Staff organizzativo Vi aspettiamo TUTTI a Riccione!*

*Alberto Masala*

**PRESIDENTE**

Alberto Masala

**SEGRETARIO GENERALE**

Vincenzo Mirone

**COMITATO ESECUTIVO**

Marco Carini, Elisabetta Costantini, Claudio Ferri, Rosario Leonardi,  
Giuseppe Vespasiani

**SEGRETERIA NAZIONALE**

SOCIETÀ ITALIANA DI UROLOGIA

Via Giovanni Amendola, 46 - 00185 Roma

Tel. 06.86.20.26.37 - Fax 06.86.32.50.73 - [www.siu.it](http://www.siu.it)

Barbara Fiorani, *Capo Segreteria - SIU Executive Manager*  
[educational@siu.it](mailto:educational@siu.it)

Carla Ceniccola, *Amministrazione - Segreteria Scientifica*  
[amministrazione@siu.it](mailto:amministrazione@siu.it)  
[segreteria@siu.it](mailto:segreteria@siu.it)

Andrea Muggiano, *Web e Comunicazione Grafica*  
[webmaster@siu.it](mailto:webmaster@siu.it)

**COORDINATORE COMITATO SCIENTIFICO**

Carlo Terrone

**MEMBRI COMITATO SCIENTIFICO**

Marco Carini (membro ex-officio), Alberto Masala (membro ex-officio),  
Alberto Briganti, Antonella Giannantoni, Massimo Maffezzini, Andrea Tasca

**SEGRETERIA ORGANIZZATIVA DEL CONGRESSO**

E.V.C.M. Emilia Viaggi Congressi & Meeting

Via Porrettana, 76 - 40033 Casalecchio di Reno (Bo)

Tel. 051.61.94.911 - Fax 051.61.94.900

[evcongressi@emiliaviaggi.it](mailto:evcongressi@emiliaviaggi.it) - [www.emiliaviaggi.it](http://www.emiliaviaggi.it)



**PRESIDENTI SIU**

ANGELO ROTH	1908 - 1909
GIORGIO NICOLICH	1923 - 1924
LUIGI FERRIA	1924 - 1926
ROBERTO ALESSANDRI	1926 - 1928
GINO LASIO	1928 - 1930
CARMELO BRUNI	1930 - 1932
ULISSE GARDINI	1932 - 1934
CARLO RAVASINI	1934 - 1936
ACHILLE LUIGI BONANOME	1936 - 1938
PAOLO LILLA	1938 - 1940
GUSTAVO RAIMOLDI (COMMISSARIO)	1946
GUSTAVO RAIMOLDI	1946 - 1948
MICHELE PAVONE	1948 - 1950
CARLO CHIAUDANO	1950 - 1952
ERMANNINO MINGAZZINI	1952 - 1954
GIORGIO NICHOLICH JR.	1954 - 1956
MICHELANGELO SORRENTINO	1956 - 1958
FRANCESCO DE GIRONCOLI	1958 - 1960
LUIGI PISANI	1960 - 1962
MARIO NEGRO	1962 - 1964
GIORGIO RAVASINI	1964 - 1966
ULRICO BRACCI	1966 - 1968
FRANCO DE GIRONCOLI	1968 - 1970
ALFIERO COSTANTINI	1970 - 1972
MARIO ARDUINI	1972 - 1974
ULRICO BRACCI	1974 - 1978
LUCIANO GIULIANI	1978 - 1982

ALDO MARTELLI	1982 - 1984
FRANCESCO CORRADO	1984 - 1986
SALVATORE ROCCA ROSSETTI	1986 - 1988
CARLO CORBI	1988 - 1990
MARIO POLITO	1990 - 1992
PIETRO LANZA	1992 - 1994
TULLIO LOTTI	1994 - 1996
ALBERTO ZANOLLO	1996 - 1998
ENRICO PISANI	1998 - 2000
GIORGIO CARMIGNANI	2000 - 2003
ALDO VITTORIO BONO	2003 - 2006
VINCENZO MIRONE	2006 - 2009
FRANCESCO ROCCO	2009 - 2010
VITO PANSADORO	2010 - 2011
EMANUELE BELGRANO	2011 - 2012
ALBERTO MASALA	2012 - 2013

## INFORMAZIONI GENERALI

➤ SEDE DEL CONGRESSO	pag. IX
➤ AREA CONGRESSUALE	pag. X
➤ PARTECIPAZIONE AL CONGRESSO	pag. XIV
➤ PROGRAMMA SOCIALE	pag. XIX
➤ RICCIONE	pag. XX
➤ PREMI	pag. XXV
➤ NORME PER GLI ORATORI	pag. XXV
➤ ELEZIONI PRESIDENTE SIU 2013-2014	pag. XXVII
➤ PROGRAMMA ECM - EDUCAZIONE CONTINUA IN MEDICINA	pag. XXVIII
➤ CHIRURGIA IN DIRETTA	pag. XXIX
➤ HANDS ON	pag. XXX
➤ EVENTO PIANETA UOMO	pag. XXXI

## SEDE DEL CONGRESSO

### PALAZZO DEI CONGRESSI

Viale Virgilio, 17 int. 1  
47838 Riccione (RN)

## COME RAGGIUNGERE LA SEDE CONGRESSUALE

### IN AEREO

- A 10 MINUTI DA RICCIONE  
AEROPORTO INTERNAZIONALE "FEDERICO FELLINI" - [www.riminiairport.com](http://www.riminiairport.com)  
Via Flaminia, 409 - 47831 Miramare di Rimini (RN)  
Ufficio informazioni tel. 0541.715711
- A 30 MINUTI DA RICCIONE  
AEROPORTO "L. RIDOLFI" - [www.forliaiport.com](http://www.forliaiport.com)  
Via Seganti, 103 - 47100 Forlì (FC)  
Ufficio informazioni tel. 0543.474990 - 474921
- A 45 MINUTI DA RICCIONE  
AEROPORTO DI ANCONA-FALCONARA "R. SANZIO" - [www.ancona-airport.com](http://www.ancona-airport.com)  
60020 - Castelferretti di Falconara Marittima (AN)  
Ufficio informazioni tel. 071.28271
- A 60 MINUTI DA RICCIONE  
AEROPORTO INTERNAZIONALE "G. MARCONI" - [www.bologna-airport.com](http://www.bologna-airport.com)  
Via Aeroporto Civile - Bologna (BO)  
Ufficio informazioni tel. 051.6479615

### IN TRENO

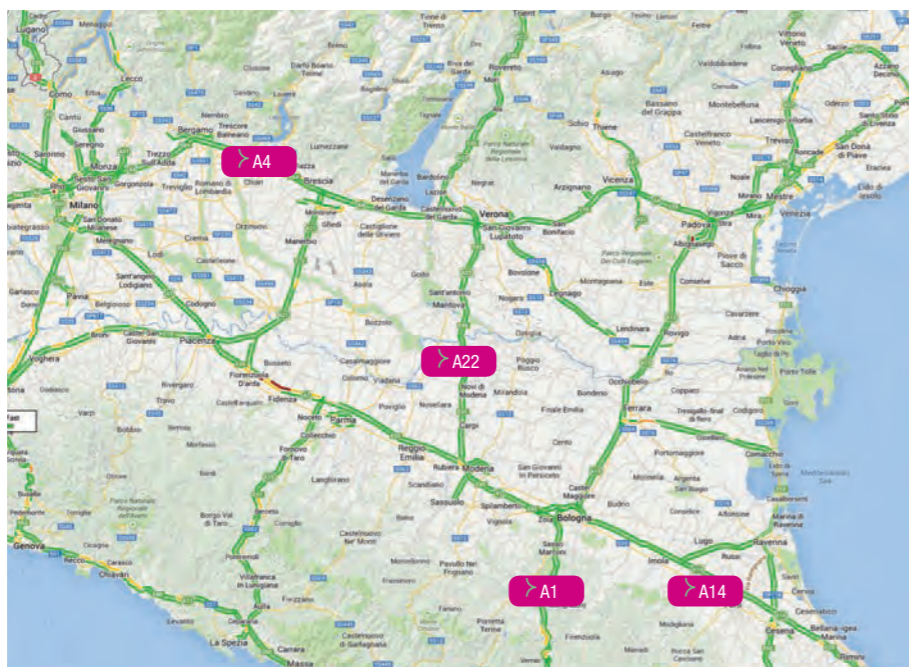
La stazione ferroviaria di Riccione è ben servita da comodi treni a tutte le ore ed è situata a due passi dal centro. La rete ferroviaria consente rapidi collegamenti con il nord e il centro-sud d'Italia.

- Per informazioni: [www.trenitalia.com](http://www.trenitalia.com) - tel. 892021 (Trenitalia info 24 h.)  
Piazzale Luigi Cadorna - 47838 Riccione (RN)

### IN AUTO

La Riviera Adriatica è ben collegata con il resto d'Italia grazie alla rete autostradale. Riccione è collocata lungo l'Autostrada A14 con cui si raggiunge comodamente la A4 per Venezia, la A22 per il passo del Brennero e altrettanto comodamente la A1 per Firenze, Roma e Napoli.

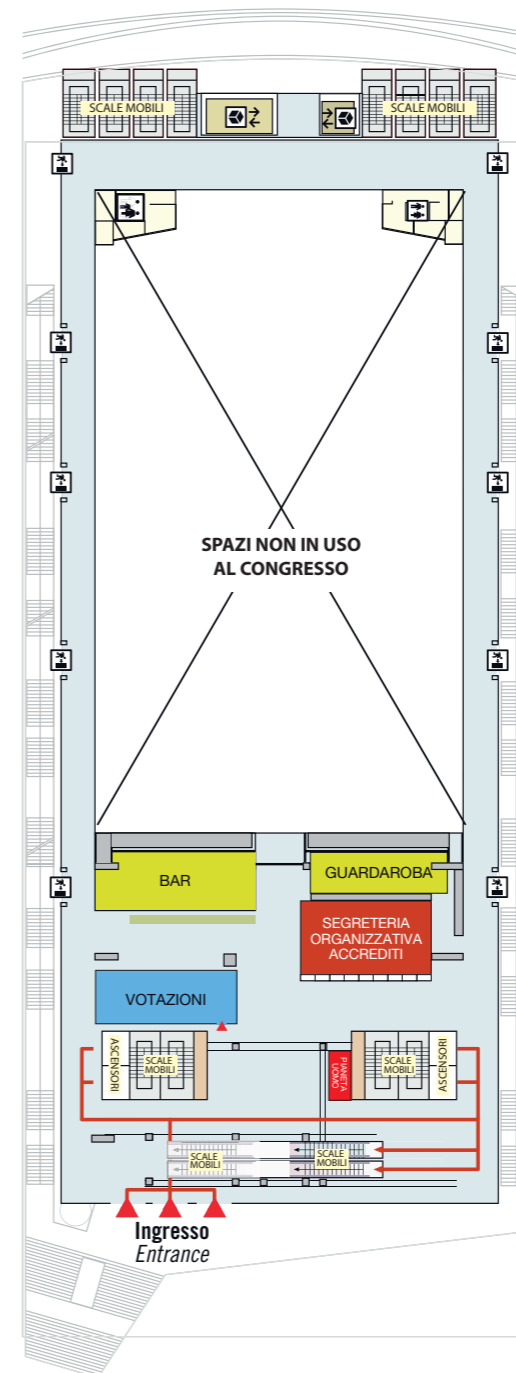
> A14 BOLOGNA - uscita Riccione



TRASPORTI PUBBLICI

- > TAXI: Radiotaxi tel. 0541.600559 - 600553
- > AUTOBUS: TRAM Rimini - Biglietteria P.le Curiel Riccione - tel. 0541.692642 - [www.tram.rimini.it](http://www.tram.rimini.it)

AREA CONGRESSUALE



1° LIVELLO

Ascensori:  
Capienza massima ogni ascensore 13 persone.

## AREA CONGRESSUALE



### 3° LIVELLO

stand 3x2 - h 2,50 mt

Ascensori:  
Capienza massima ogni ascensore 13 persone.

- Comitato Medico Legale
- Doria & Bellisario Assicurazioni
- Medical English Service Network

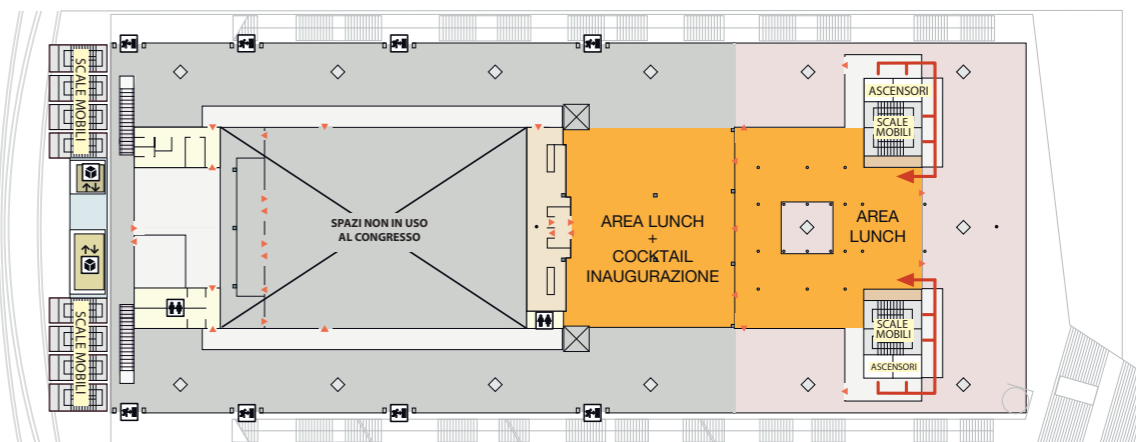
## AREA CONGRESSUALE

### 4° LIVELLO



Ascensori:  
Capienza massima ogni ascensore 13 persone.

### 5° LIVELLO • Area Lunch



Ascensori:  
Capienza massima ogni ascensore 13 persone.



## PARTECIPAZIONE AL CONGRESSO

### QUOTE ISCRIZIONE

- PARTECIPAZIONE AL CONGRESSO  
(Evento Pianeta Uomo incluso)

	Entro il 05/07/2013	Dopo il 05/07/2013 e in sede congressuale
Soci	€ 750,00 + IVA 21%	€ 830,00 + IVA 21%
Non Soci	€ 800,00 + IVA 21%	€ 880,00 + IVA 21%
Soci Junior in regola con la quota 2013	nessuna quota	nessuna quota
Soci Onorari e Soci Senior	nessuna quota	nessuna quota

**Chi desidera partecipare è pregato di inviare la propria adesione tramite la scheda di iscrizione pubblicata sui siti [www.siu.it](http://www.siu.it) e [www.emiliaviaggi.it](http://www.emiliaviaggi.it).**

#### Per i Congressisti la quota di iscrizione dà diritto a:

- PARTECIPAZIONE AI LAVORI DEL CONGRESSO
- KIT CONGRESSUALE E LIBRO DEGLI ABSTRACT
- CERTIFICATO DI PARTECIPAZIONE
- PARTECIPAZIONE ALLA CERIMONIA INAUGURALE
- PARTECIPAZIONE ALL'EVENTO PIANETA UOMO (per motivi organizzativi si prega di dare conferma della propria presenza entro e non oltre il 20 settembre 2013).

### MODALITÀ DI ISCRIZIONE

#### REGOLE IMPORTANTI

Per l'iscrizione al Congresso, individuale e/o di gruppo, occorre compilare e inviare alla Segreteria Organizzativa EVCM, a mezzo posta o fax, la scheda di iscrizione pubblicata sui siti [www.siu.it](http://www.siu.it) e [www.emiliaviaggi.it](http://www.emiliaviaggi.it), unitamente al pagamento della quota di registrazione. **Non saranno tenute in considerazione schede incomplete o senza ricevuta di pagamento.**

- Al ricevimento delle iscrizioni la Segreteria Organizzativa provvederà ad inviare la fattura.
- Le pre-iscrizioni verranno accettate entro e non oltre il 20 settembre 2013. Dopo tale data si accetteranno solo le iscrizioni in sede congressuale.

#### ISCRIZIONI EFFETTUATE DA PARTE DI AZIENDE/AGENZIE

- Nel caso di sponsorizzazioni, di gruppo o individuali, sulla scheda dovrà essere indicato il riferimento dell'Azienda sponsor.
- Le iscrizioni da parte di Aziende/Agenzie sono regolamentate dalle stesse modalità delle iscrizioni individuali sopra indicate.

#### RITIRO ISCRIZIONI EFFETTUATE DA PARTE DI AZIENDE/AGENZIE

- Il ritiro delle pre-iscrizioni avverrà in sede congressuale in forma individuale da parte di ciascun pre-iscritto.
- Le Aziende/Agenzie dovranno obbligatoriamente richiedere, contestualmente all'invio delle schede di iscrizione, un APPUNTAMENTO alla Segreteria Organizzativa per venerdì 4 ottobre dalle ore 14.00 alle ore 18.00. In questa sede verranno verificate le pre-iscrizioni già ricevute, accettati i cambi nome ed evase nuove iscrizioni non effettuate entro il 20 settembre 2013.
- Al ricevimento dell'iscrizione di gruppo, la Segreteria Organizzativa provvederà ad inviare la fattura.

#### MODALITÀ DI PAGAMENTO

Il pagamento dovrà essere effettuato tramite:

- Assegno bancario o circolare non trasferibile intestato a: E.V.C.M. srl - SIU
- Bonifico bancario presso la Cassa di Risparmio di Cesena, Filiale Casalecchio di Reno  
IBAN IT 03 W 06120 36670 000000000833  
intestato a **E.V.C.M. srl**  
Causale: **SIU 2013 quota di iscrizione + nome iscritto**

#### RINUNCE

- Entro il 12/07/2013: rimborso del 50%.
- Dopo il 12/07/2013: nessun rimborso.
- Tutte le rinunce dovranno pervenire per iscritto.
- I rimborsi saranno effettuati dopo la chiusura del Congresso.

#### CAMBI NOME

- Sono permessi fino al 06/09/2013.
- Dopo questa data dovranno essere effettuati in sede congressuale.

- > Le sostituzioni dovranno eseguirsi tramite nuova scheda debitamente compilata.

Per eventuali informazioni relative alle iscrizioni si prega di contattare:  
federicafarini@emiliaviaggi.it; tel. 051.6194911.

## MATERIALI CONGRESSUALI

- > PROGRAMMA DEL CONGRESSO
- > LIBRO DEGLI ABSTRACT

## BADGE CONGRESSUALI E COLORI DI IDENTIFICAZIONE

Ogni partecipante regolarmente iscritto e in regola con la quota sociale 2013 riceverà un badge interattivo con la propria foto identificativa. Ogni badge avrà un codice a barre nel quale saranno registrati tutti i dati a lui relativi, e con il quale potrà avere l'accesso alle sessioni del Congresso, ma anche ritirare tutti i materiali presso i vari stand.

Il badge, che potrà essere ritirato presso la Segreteria Organizzativa, è l'unica chiave di accesso al Congresso. Si prega pertanto di indossare sempre il badge.

Duplicati verranno stampati solo in casi eccezionali.

I Soci che non hanno la propria foto identificativa sul loro badge potranno scattarla nell'apposita postazione situata presso il desk Registrazioni/Segreteria Organizzativa.

Vi ricordiamo che la foto scattata in questa sede verrà utilizzata per i congressi futuri.

■ <b>BLU</b> SOCIO	■ <b>VERDE</b> ORGANIZZAZIONE	■ <b>ROSSO</b> CONGRESSISTA
■ <b>ARANCIO</b> OSPITE	■ <b>GRIGIO</b> ESPOSITORE	■ <b>GIALLO</b> STAMPA
■ <b>CELESTE</b> SIU STAFF	■ <b>ORO</b> SPECIALIZZANDO	

## ORARI SEGRETERIA ORGANIZZATIVA

- > SEGRETERIA EVCM - LIVELLO 1: FAX +39.0541.474299 - TEL. +39.0541.474227
- > SEGRETERIA SIU - LIVELLO 3: FAX +39.0541.474305 - TEL. +39.0541.474301

I numeri telefonici della Segreteria Organizzativa, presso la sede congressuale, saranno attivi come di seguito indicato:

- > SABATO 5 OTTOBRE 2013 DALLE 10.30 ALLE 17.30
- > DOMENICA 6 OTTOBRE 2013 DALLE 7.00 ALLE 18.00
- > LUNEDÌ 7 OTTOBRE 2013 DALLE 7.00 ALLE 17.30
- > MARTEDÌ 8 OTTOBRE 2013 DALLE 7.00 ALLE 12.30

## CERTIFICATI DI PARTECIPAZIONE

Il certificato di partecipazione potrà essere ritirato presso il desk della Segreteria Organizzativa, previa consegna del badge congressuale.

## CONGRESSO SIU 2014

Sarà possibile richiedere informazioni sul Congresso della Società Italiana di Urologia del 2014 alla Segreteria Organizzativa in sede congressuale.

## PRENOTAZIONE ALBERGHIERA

Per prenotare una o più camere è obbligatorio compilare la scheda di prenotazione alberghiera pubblicata sui siti [www.siu.it](http://www.siu.it) e [www.emiliaviaggi.it](http://www.emiliaviaggi.it) ed inviarla entro il **9 settembre 2013** a:

**Emilia Viaggi Congressi e Meeting S.r.l.**

Via Porrettana, 76 - 40033 Bologna

Tel. + 39.051.6194911 - Fax + 39.051.6194900

e-mail: [elenadondi@emiliaviaggi.it](mailto:elenadondi@emiliaviaggi.it) - web: [www.emiliaviaggi.it](http://www.emiliaviaggi.it)

**Non si accettano prenotazioni telefoniche ma solo scritte via fax o e-mail.**

L'assegnazione delle camere verrà effettuata secondo l'ordine di arrivo delle richieste. In ogni caso sarà assegnato un albergo di pari categoria e, ad esaurimento della categoria prescelta, sarà proposta una categoria diversa.

Per poter garantire la prenotazione è necessario inviare, congiuntamente alla scheda di prenotazione alberghiera, copia del pagamento per il totale del pernottamento più i diritti di prenotazione (€ 25,00 + IVA per camera).

Tale pagamento dovrà essere effettuato mediante:

- > BONIFICO BANCARIO

intestato a: Emilia Viaggi S.n.c.

IBAN IT 82 N 06285 0240 1 008561250550 - Cassa di Risparmio di Rimini

**In caso di mancato pagamento la prenotazione verrà automaticamente cancellata. City Tax a persona non inclusa da saldare in loco.**



- |   |   |   |  |
|---|---|---|--|
| 1 HOTEL LUNA RICCIONE 4* S<br>distanza dalla sede congressuale 170 mt | 9 HOTEL VITTORIA 4*<br>distanza dalla sede congressuale 900 mt      | 17 HOTEL DIAMOND 4*<br>distanza dalla sede congressuale 1,2 km      | Sede Congressuale<br>Palazzo dei Congressi |
| 2 HOTEL MAESTRALE 4*<br>distanza dalla sede congressuale 210 mt       | 10 HOTEL BOEMIA 4*<br>distanza dalla sede congressuale 1 km         | 18 HOTEL AMBASCIATORI 4*<br>distanza dalla sede congressuale 1,5 km | Informazioni Turistiche                    |
| 3 HOTEL LUNGOMARE 4*<br>distanza dalla sede congressuale 250 mt       | 11 HOTEL MEDITERRANEO 4*<br>distanza dalla sede congressuale 500 mt | 19 HOTEL CORALLO 4* S<br>distanza dalla sede congressuale 1,3 km    | Taxi                                       |
| 4 HOTEL ATLANTIC 4*S<br>distanza dalla sede congressuale 230 mt       | 12 HOTEL APOLLO 4*<br>distanza dalla sede congressuale 1,1 km       | 20 HOTEL FELDBERG 4*<br>distanza dalla sede congressuale 2,1 km     | Isola pedonale                             |
| 5 HOTEL NAUTICO 4*<br>distanza dalla sede congressuale 300 mt         | 13 HOTEL TIFFANY 4*<br>distanza dalla sede congressuale 1,2 km      | 21 HOTEL PRESIDENT 4*<br>distanza dalla sede congressuale 250 mt    |  |
| 6 HOTEL ROMA 4*<br>distanza dalla sede congressuale 250 mt            | 14 HOTEL CRISTALLO 4*<br>distanza dalla sede congressuale 75 mt     | 22 HOTEL THE ONE 4*<br>distanza dalla sede congressuale 800 mt      |  |
| 7 HOTEL MICHELANGELO 4*<br>distanza dalla sede congressuale 700 mt    | 15 HOTEL B.W. ABNER'S<br>distanza dalla sede congressuale 1,1 km    |   |  |
| 8 HOTEL DE LA VILLE 4*<br>distanza dalla sede congressuale 400 mt     | 16 HOTEL ADMIRAL 4*<br>distanza dalla sede congressuale 1,5 km      |   |  |

## CANCELLAZIONE E RIMBORSI

Si accetteranno cambi di nominativi solo tramite comunicazione scritta via e-mail o fax entro e non oltre il 9 settembre 2013 con penale di € 20,00. In caso di cancellazione della prenotazione effettuata (da comunicarsi per iscritto) verranno applicate le seguenti penalità:

- dalla data della prenotazione fino al 16/07/13, verrà addebitato il 50% della prenotazione;
- dal 17/07/13 in poi non si avrà diritto ad alcun rimborso, anche per eventuali riduzioni del numero di pernottamenti e "no show";
- i diritti di prenotazione non saranno rimborsati in nessun caso;
- gli eventuali rimborsi saranno effettuati dopo la fine del Congresso.

## PROGRAMMA SOCIALE

### CERIMONIA INAUGURALE

SABATO 5 OTTOBRE, ORE 18.30  
Sala Bellini (Auditorium) 3° livello, Palazzo dei Congressi.

SERATA SIU dedicata a PIANETA UOMO  
Seguirà Cocktail nella terrazza 5° livello.

## RICCIONE, PERLA VERDE DELL'ADRIATICO\*



La città di Riccione, baciata dal sole e "alla moda", è un antichissimo insediamento (come testimoniano i ritrovamenti archeologici risalenti al II sec. a.C.), oggi caratterizzato da uno stile moderno e internazionale. Situata nel cuore della riviera adriatica romagnola, questa meta balneare è il luogo perfetto per rilassarsi sulle sue spiagge dorate divenute famose nel mondo con gli oltre 135 stabilimenti balneari, perfettamente attrezzati e dotati di ogni comfort: cabine, ombrelloni, un servizio di animazione quotidiano, attività di ogni genere, sport, giochi per l'intrattenimento di adulti e bambini. La parola d'ordine è "divertimento", come quello che potrete trovare all'**Acquafan di Riccione**, il parco acquatico più famoso d'Europa, o visitando il celebre **Delfinario**. Sul lungomare e nel cuore di Riccione si trovano innovativi **hotel e alberghi**, mentre sulle colline circostanti all'imbrunire prendono vita le più belle **discoteche** della riviera. Quando la luce si fa più dorata arriva il momento dell'**happy hours** nei Beach Bar: cocktail profumati, frutta esotica, aperitivi e musica per il ballo a piedi nudi sulla sabbia. Tra le new entry gli **Street Bar**: salotti musicali sulla strada dove si balla, si beve, ci si incontra. La notte di Riccione è l'emozione di un ricordo indimenticabile, locali di tutti i gusti aperti fino a tutte le ore offrono ai turisti allegria e mondanità. Riccione è anche la meta per festeggiare, nel mese di luglio, la celebre "**Notte rosa**", il capodanno dell'Estate quando la costa dal tramonto all'alba si tinge di rosa, con spettacoli, eventi e fuochi d'artificio.

Riccione è conosciuta da tutti come la "**Perla verde dell'Adriatico**" per il suo stile elegante e raffinato. Ville signorili e lussuose, colline verdi e un mare azzurro sono le protagoniste di questa terra che conserva ampie zone pedonali in città per mantenere la calma e la quiete dei suoi abitanti e dei suoi ospiti. Sono presenti inoltre le **Terme**, numerosi centri benessere, beauty farm e palestre.

Lo stabilimento termale, collocato in un lussureggiante parco a pochi passi dal mare Adriatico, offre terapie e trattamenti, che si avvalgono di tecnologie mediche all'avanguardia. Il segreto è nelle 4 fonti di Riccione Terme, sulfuree-salzo-bromo-iodiche-magnesiache, con la loro unica ed armoniosa alchimia di preziosi elementi sono una risorsa

\* Fonte: Wikipedia

straordinaria per la cura e il benessere del corpo e dello spirito. L'**Oasi Spa**, il centro benessere di Riccione Terme, offre trattamenti estetici personalizzati ed il Percorso Termale Sensoriale, 1.500 metri quadri di emozioni, dove risvegliare il proprio corpo con gradevoli attività in acqua termale.

Una città, dicevamo, caratterizzata dallo stile di vita tranquillo che a qualsiasi ora permette ancora il piacere di gradevoli passeggiate di fine giornata nell'ampia zona pedonale. Qui, nel centro di Riccione, si trova il rinomato **Viale Ceccarini**, "il cuore mondano della città", che rappresenta il fulcro della vita turistica e cittadina. È il regno dello shopping, di giorno e di notte, durante il week-end e perfino nelle domeniche d'inverno.

## STORIA

La crescita di Riccione comincia a fine Ottocento quando vengono erette, in riva al mare dell'allora Arcione, due ospizi per bambini affetti da tubercolosi. L'idea della utilità della cura idroterapica aveva dato vita allo sviluppo e al progresso del lido e del centro urbano della città, che fino all'800 svolgeva la sua vita nell'entroterra basandosi esclusivamente sull'agricoltura.

Alla rapida e sbalorditiva ascesa di Arcione, nome sostituito da quello attuale Riccione, concorsero soprattutto i coniugi Ceccarini, che contribuirono alla nascita della Società Operaia di Mutuo Soccorso di Riccione, alla distribuzione giornaliera di pasti alle famiglie più indigenti e che fondarono il giardino d'infanzia, eressero l'ospedale, promossero la costruzione del porto canale. L'Opera sociale dei coniugi fu di enorme importanza per il piccolo e povero paese e l'11 Ottobre del 1912 il Comune di Rimini, cui la borgata Riccione apparteneva, deliberò di assegnare la denominazione di "Viale Maria Ceccarini" ad una piccola via che collegava il borgo col mare, in omaggio alla storica benefattrice. La via fu poi ampliata, resa pedonale e furono piantati oltre 100 pini per dare ombra e bellezza. Con lo sviluppo del turismo, nel dopoguerra, crebbe la città, ma anche il viale Ceccarini mantenne il passo, divenendo il più prestigioso viale di Riccione frequentato da personaggi storici quale Benito Mussolini, che qui aveva la residenza estiva, e vip famosi.

Negli anni '50 Viale Ceccarini continua ad essere la capitale della mondanità, ospitando personaggi dello spettacolo all'ora in voga, quali Gina Lollobrigida, Domenico Modugno, i Platters, Mal, Massimo Ranieri e tanti altri.

Una lunga lista di **ristoranti e trattorie tipiche** per assaggiare i sapori tradizionali della cucina romagnola. La **piadina** è una tra le ricette più tipiche della gastronomia romagno-



la, si presenta come una sfoglia di pastella composta da farina di frumento, strutto od olio di oliva, sale e acqua, che viene tradizionalmente cotta su un piano di terracotta oppure su lastre di pietra refrattaria e farcita in vari modi: con pezzi di salsiccia cotti alla brace o alla piastra; con affettati; con la porchetta; con rucola e squacquerone; con erbe grigate; con crema di gianduia, confetture o Nutella, insomma la scelta è davvero illimitata. La storia della piadina romagnola ha origini antichissime e risale niente di meno che al periodo degli Etruschi, i quali usavano preparare una pastella con i cereali che utilizzavano come una sorta di pane.

### NEI DINTORNI...

Oltre allo sfogliorino della costa e alle prelibatezze alimentari, forse non tutti sanno che Riccione offre anche un suggestivo entroterra. Comode e veloci escursioni (le varie località dell'Entroterra sono raggiungibili con il trasporto pubblico extraurbano) regalano paesaggi mozzafiato, rocche e castelli ricchi di storia per rivivere antiche atmosfere. Vi segnaliamo:

#### > GRADARA (A 15 KM)

È una deliziosa cittadina situata nell'entroterra romagnolo e marchigiano: con le sue colline e il mare all'orizzonte, Gradara è particolarmente conosciuta per la varietà di panorami e luoghi d'interesse. Conosciuta dalle amoroze gesta di Paolo e Francesca di dantesca memoria, Gradara deve la sua fama al meraviglioso **Castello** costruito a partire dal 1150, che divenne successivamente possesso dei Malatesta, grandi Signori di Rimini, Cesena e Pesaro, passando di mano ad alcune tra le più importanti casate della penisola che se ne contesero il possesso:



i Montefeltro, gli Sforza, i Della Rovere, i Borgia, i Medici, confermando il ruolo da protagonista della fortezza malatestiana nel complicato e tumultuoso scacchiere politico dei territori pontifici situati nelle Marche e in Romagna.

#### > GEMMANO (A 19 KM)

Il comune di Gemmano, riportato nelle antiche mappe col nome di "fondo geminum", appartenuto ai Malatesta e successivamente allo stato Pontificio fino all'unità d'Italia, durante la II Guerra Mondiale fu un importante campo di battaglia con il passaggio del fronte nello sfondamento della Linea Gotica e fu distrutta in pochi giorni e venne definita "La Cassino dell'Adriatico". Il territorio comunale posto nella Val Conca comprende tre colli su cui oggi si ergono i resti in parte

restaurati dei castelli di Gemmano, Marazzano e di Oferno ossia "Castrum Inferi". È una località per gli amanti del vivere sano, in un ambiente naturale ricco di affascinanti percorsi nella vallata del Conca. Da non perdere le **Grotte di Oferno**, particolarmente interessanti sia dal punto di vista geologico che faunistico. I suoi cunicoli sono stati originati da un piccolo torrente che ha scavato, nel corso di millenni, il masso di gesso su cui sorgeva il Castrum Inferi.



#### > SANTARCANGELO DI ROMAGNA (A 24 KM)

Sono tanti i motivi per i quali vale la pena scoprire Santarcangelo, città natale di **Tonino Guerra**: per la sua forte identità romagnola e l'atmosfera di grande borgo scandito da un giusto ritmo di vita, per la sua bellezza architettonica fatta di nobili palazzi, case borghigiane, vicoli e piazzette che le hanno conferito il titolo di **Città d'Arte**, per le manifestazioni di respiro internazionale che la animano non meno delle sagre di paese dense di profumi e di sapori. All'interno della Stamperia Marchi, una delle botteghe più antiche della Romagna, è conservato l'intero patrimonio decorativo del territorio romagnolo, tuttora visibile nelle classiche tele stampate a mano romagnole. Fin dal 1633 vi è custodito un antico Mangano, unico al mondo, ancora utilizzato per la stiratura degli antichi **tessuti di canapa e cotone**, che venivano poi decorati utilizzando stampi in legno di pero intagliati a mano e antichi impasti di colore, come quello ottenuto dalla ruggine del ferro. Questa tecnica decorativa viene tutt'oggi utilizzata rendendo così unici questi manufatti.

Nella parte orientale del colle Giove di Santarcangelo di Romagna sono scavati nell'arenaria e nell'argilla circa 150 ipogei. Furono utilizzati in passato come depositi e cantine per la conservazione del Sangiovese (dato che la temperatura è costantemente di 12° gradi) e anche, secondo gli studiosi, in un passato più lontano, come tombe etrusche, grotte paleocristiane e luoghi di culto. Durante la seconda guerra mondiale sono stati ottimi rifugi per gli abitanti della città e furono messi tutti in comunicazione.



➤ **SAN MARINO** (A 57 KM)

Incastonata tra la Romagna e le Marche, a pochi chilometri dalla riviera adriatica, la Repubblica di San Marino si estende su una superficie di appena 61 kmq. Fu fondata nel 301 d.C. dallo scarpellino dalmata Marino, qui rifugiato - come narra la leggenda - per sfuggire alle persecuzioni dell'Imperatore Diocleziano. Ospitale e cordiale, San Marino vanta un ricco patrimonio di beni architettonici tra cui monumenti, Musei, opere d'arte, luoghi turistici. Sulla vetta del Monte Titano si ergono le tre Rocche o Torri fortificazioni collegate fra loro con muraglie e con camminamenti alla città sottostante racchiusa da una triplice cerchia di mura, intervallate da diverse porte, baluardi e torrioni. Entro le mura della città vi sono le antiche piazze, i palazzi, musei, chiese, case medioevali, tutte in pietra, che conservano ancora l'aspetto di un tempo.

**Principali luoghi da visitare:** (centro storico) Palazzo del Governo; Basilica del Santo; Chiesa di San Francesco e pinacoteca-museo; Chiesa dei Capuccini; Mostra dell'artigianato sammarinese; Museo delle armi moderne; Museo delle auto d'epoca; Museo delle Cere; Museo delle Curiosità.



## PREMI

I premi saranno consegnati durante la Cerimonia inaugurale di Sabato 5 ottobre.

- **PREMIO BRACCI**  
Miglior lavoro scientifico originale pubblicato nell'arco dell'anno 2012 su una rivista internazionale peer reviewed.
- **PREMIO MASSIMINO D'ARMIENTO**  
Migliore contributo congressuale in ambito endourologico.
- **PREMIO CIFU**  
Migliore tesi di specializzazione di un urologo donna.
- **MATULA ITALIAN AWARD**  
Premio per l'urologo under 40 con miglior curriculum (il vincitore del Matula Italian Award sarà il candidato italiano del EAU Crystal Matula Award).
- **IV FORUM GIOVANI UROLOGI**
- **PREMIO LUNA**
- **BEST POSTER**

## NORME PER GLI ORATORI

A garanzia del rispetto del programma congressuale, è indispensabile una rigorosa osservanza di tutti i tempi indicati ed è essenziale che le sessioni abbiano inizio con la massima puntualità; gli oratori sono pertanto pregati di attenersi scrupolosamente ai tempi assegnati.

I moderatori saranno due per sessione. Ai moderatori, oltre al ringraziamento per aver accettato l'impegno, va anche la nostra preghiera di essere inflessibili nel far rispettare gli orari previsti. In caso di assenza dei relatori, i moderatori sono autorizzati ed invitati ad iniziare con le presentazioni successive, cancellando di fatto le presentazioni in ritardo. In aderenza alla Dichiarazione di Helsinki, gli autori dei lavori presentati contenenti studi clinici dovranno fornire una dichiarazione di approvazione dello studio clinico da parte del Comitato Etico Locale.

➤ **POSTER**

**PRESENTAZIONE 2 MINUTI - DISCUSSIONE 3 MINUTI**

Dimensioni cm 100 in altezza e di cm 70 in larghezza. I Poster dovranno essere affissi, negli appositi spazi numerati (corrispondenti al numero di ogni singolo poster), mezz'ora prima dell'orario di inizio delle sessioni in cui è prevista la loro discussione e dovranno essere ritirati subito dopo la fine della relativa sessione. Ogni sessione inizierà con una visione generale dei poster da parte dei

moderatori. Gli autori sono pregati di restare vicino al proprio poster per rispondere ad eventuali chiarimenti. Questo primo tempo avrà una durata variabile a seconda del numero di poster inseriti nella sessione.

Gli Autori avranno quindi 2 minuti per presentare il proprio contributo, cui seguiranno 3 minuti di discussione. Per le sessioni poster, si ricorda che sono previsti solamente due minuti per riassumere il lavoro presentato e che l'audio verrà automaticamente interrotto alla scadenza dei due minuti. Sarà possibile presentare una o due diapositive del lavoro.

> **VIDEO**

**PROIEZIONE 7 MINUTI - DISCUSSIONE 3 MINUTI**

I video sono già a disposizione della Segreteria Organizzativa che provvederà a fornirli al Centro Slide. Non verranno accettate versioni dei video che non siano state precedentemente valutate.

> **CENTRO SLIDE**

Il Centro Slide sarà aperto mezz'ora prima dell'inizio dei lavori, durante tutte le giornate congressuali. Sul podio di ogni sala è installato un computer dotato di Software Office 2003 Professional o versione superiore. Non è concesso collegarsi con il proprio computer al fine di evitare spiacevoli inconvenienti tecnici. Ogni sala sarà collegata in rete con il Centro Slide. Gli autori sono pregati di fornire il file in PowerPoint al Centro Slide entro la mattina per le sedute pomeridiane e il pomeriggio per le sedute della mattina successiva.

> **SE SEI UN MODERATORE**

Identifica la sala della sessione in anticipo. Sii presente nella sala 15 minuti prima dell'inizio della sessione. Si ricorda che i tempi di presentazione e discussione devono essere rigorosamente rispettati; chi partecipa alla discussione deve essere ammesso dai moderatori, deve usare il microfono e deve dire nome e provenienza. Da quest'anno i moderatori delle sessioni saranno chiamati a compilare e firmare un breve questionario nel quale dovrà essere indicato il numero dei partecipanti alla seduta, il rispetto della tempistica, la presenza o meno di tutti i relatori, esprimere un giudizio sulla partecipazione dell'audience, indicare il best poster/video della sessione.

> **SE SEI UN RELATORE IN UNA SESSIONE DI POSTER**

Ritira il tuo poster allo Stand della Segreteria Organizzativa, EVCN. I poster vanno affissi 10 minuti prima dell'inizio della sessione. Sii presente accanto al poster nella mezz'ora prima della sessione. Ricorda che i tempi di presentazione sono 2 minuti con 3 minuti per la discussione. Ritira il poster immediatamente alla fine della sessione.

> **COLLEGAMENTO CON L'INDUSTRIA. CONFLITTO DI INTERESSI**

È politica della SIU che ogni relatore delle sessioni scientifiche debba inserire, all'inizio della sua presentazione, una diapositiva con la dichiarazione di assenza di conflitto di interessi tra relatore ed Aziende.

## ELEZIONI PRESIDENTE SIU 2013-2014

### INFORMAZIONI PER LE VOTAZIONI

Ricordiamo ai Soci che quest'anno si voterà per il rinnovo di tutte le cariche sociali:

- > nomina del Segretario Generale SIU, in carica 4 anni
- > nomina del Presidente SIU, in carica 1 anno
- > nomina di 5 Consiglieri SIU, in carica 4 anni
- > nomina di un consigliere della SIU Service Srl, in carica 4 anni

Durante l'Assemblea Generale verranno dati i risultati delle elezioni. I seggi verranno allestiti al 1° livello dell'area congressuale, saranno accessibili anche per i non iscritti al Congresso. Sarà possibile votare:

**Sabato 5 ottobre** dalle ore 12.00 alle ore 17.30

**Domenica 6 ottobre** dalle ore 9.00 alle ore 17.30

**Lunedì 7 ottobre** dalle ore 9.00 alle ore 15.00

Per poter partecipare alle votazioni sarà necessario essere Soci in regola con la quota sociale 2013. La Segreteria SIU sarà a vostra completa disposizione per accertare lo stato dei pagamenti anche prima dell'inizio del Congresso; si consiglia, comunque, in caso di pagamento effettuato in prossimità delle date del Congresso, di portare con sé la ricevuta che attesti l'effettivo pagamento. Sarà possibile regolarizzare la quota anche in sede congressuale.

## PROGRAMMA ECM - EDUCAZIONE CONTINUA IN MEDICINA

Quest'anno la Società italiana di Urologia, Provider ECM n. 221, ha il piacere di presentarvi la seguente offerta formativa relativa alle sessioni scientifiche del Congresso Nazionale.

In particolare vi segnaliamo gli eventi accreditati:

- > n. 67540 **Sabato 5 ottobre\*** > 1 credito
- > n. 67561 **Domenica 6 ottobre\*** > 1 credito
- > n. 67579 **Lunedì 7 ottobre** > 1 credito
- > n. 67644 **Martedì 8 ottobre\*** > 0,6 crediti

\* *Sabato 5 ottobre Sala Bellini dalle ore 12.30 alle ore 17.30*

*Domenica 6 ottobre Sala Bellini dalle ore 8.30 alle ore 12.30 e dalle ore 16.00 alle ore 18.00*

*Lunedì 7 ottobre Sala Bellini dalle ore 8.30 alle ore 12.30 e dalle ore 16.00 alle ore 17.30*

*Martedì 8 ottobre Sala Bellini dalle ore 7.30 alle ore 10.30*

Si ricorda che la partecipazione ai corsi congressuali non darà diritto all'acquisizione di alcun credito formativo.

## MODALITÀ ACQUISIZIONE CREDITI

Per il conseguimento dei crediti formativi è **INDISPENSABILE**:

- > Ritirare al momento della registrazione, unitamente alla borsa congressuale, la modulistica ECM relativa agli eventi accreditati che troverete inserita in un unico e comodo plico.
- > Utilizzare gli appositi varchi elettronici per il rilevamento della presenza sia in entrata che in uscita per ciascun evento ECM a cui si partecipa.
- > Compilare la scheda anagrafica in ogni sua parte e in modo ben leggibile, le schede non correttamente compilate non saranno prese in considerazione.
- > La presenza effettiva al 100% della durata complessiva dell'evento.
- > La compilazione del questionario di Valutazione dell'evento.
- > Riconsegnare alla Segreteria Organizzativa il plico con la modulistica relativa agli eventi accreditati cui si è partecipato, debitamente compilati e firmati.

*NON SONO PREVISTE DEROGHE agli obblighi sopra elencati.*

## CHIRURGIA IN DIRETTA

Anche quest'anno saranno presenti nel programma Congressuale le sessioni di chirurgia in diretta e le sessioni hands on. La prima si svolgerà nelle giornate di Domenica e Lunedì dalle ore 12.30 alle ore 15.00. Gli interventi verranno eseguiti nelle sale operatorie Policlinico S. Orsola Malpighi di Bologna e verranno trasmessi in diretta in Sala Bellini.

Gli hands on si svolgeranno in salette dedicate nelle giornate di lunedì e martedì.

DATA	ARGOMENTO	SALA E ORARIO
<b>DOMENICA 6 OTTOBRE</b>	<ul style="list-style-type: none"> <li>&gt; UROLIFT</li> <li>&gt; NBI</li> <li>&gt; PROSTATECTOMIA RADICALE ROBOTICA</li> <li>&gt; LASER PROSTATA HOLMIO</li> <li>&gt; LASER PROSTATA GREEN LIGHT</li> <li>&gt; CHIRURGIA RENALE CONSERVATIVA OPEN</li> </ul>	<b>Sala Bellini 12.30 - 15.00</b>
<b>LUNEDÌ 7 OTTOBRE</b>	<ul style="list-style-type: none"> <li>&gt; CHIRURGIA CONSERVATIVA ROBOTICA PER NEOPLASIA RENALE</li> <li>&gt; NEFRECTOMIA RADICALE LAPAROSCOPICA 3D</li> <li>&gt; LINFOADENECTOMIA RETROPERITONEALE LAPAROSCOPICA 3D</li> </ul>	<b>Sala Bellini 12.30 - 15.00</b>

L'organizzazione della *Chirurgia in diretta* è stata resa possibile anche grazie al contributo delle aziende **AB Medica, CAO, Distrex, Olympus, Storz, Tegea, Viking.**



## HANDS ON

Le sessioni di Hands On si svolgeranno nelle sale XXX la Domenica 6 ed il Lunedì 7 dalle ore XXX alle ore XXX.

La Domenica le esercitazioni riguarderanno la laparoscopia 2D e 3D e ci sarà la possibilità di utilizzare il simulatore del robot da Vinci; i soci SIU avranno la possibilità inoltre, di preparare l'esame e-blus grazie ad una sessione teorico-pratica.

Il Lunedì, il training sarà focalizzato sull'endoscopia delle alte e basse vie urinarie e sulle tecniche di biopsia prostatica.

Anche il Martedì sarà possibile eseguire la preparazione per l'esame e-blus.

Tutte le sessioni prevedono la presenza di tutor qualificati che potranno assistere in ogni momento i discenti.

DATA	ARGOMENTO	SALA E ORARIO
<b>DOMENICA 6 OTTOBRE</b>	> LAPAROSCOPIA	Sala Cosmopolitan 9.00 - 12.30 / 16.00 - 18.00
	> ROBOTICA	Sala Daiquiri 9.00 - 12.30 / 16.00 - 18.00
	> PREPARAZIONE ESAME E-BLUS	Sala Daiquiri 9.00 - 12.30 / 16.00 - 18.00
<b>LUNEDÌ 7 OTTOBRE</b>	> ENDOSCOPIA ALTA E BASSA VIA URINARIA	Sala Cosmopolitan 9.00 - 12.30 / 16.00 - 18.00
	> BIOPSIA	Sala Cosmopolitan 9.00 - 12.30 / 16.00 - 18.00
	> PREPARAZIONE ESAME E-BLUS	Sala Cosmopolitan 9.00 - 12.30 / 16.00 - 18.00



## I CORSI 2013

- PRESENTING IN ENGLISH FOR UROLOGICAL AREAS FOCUS ON: POSTER & ABSTRACT pag. 4
- CANCRO DELLA PROSTATA: ROLLING ARGUMENTS AND NEW LOOK pag. 5
- È UTILE ED OPPORTUNO CHE L'UROLOGO CHE SI OCCUPA DI DE COINVOLGA I SESSUOLOGI? pag. 6
- LAPAROSCOPIA ROBOT-ASSISTITA: CISTECTOMIA RADICALE E DERIVAZIONE URINARIA pag. 7
- RUOLO DELL'INFILTRATO INFIAMMATORIO NELLA GENESI E NELLA PROGRESSIONE DELLA PATOLOGIA PROSTATICA pag. 8
- PERCHÉ PUBBLICARE SU EUROPEAN UROLOGY pag. 9
- VIDEODIDATTICA DELL'ECOGRAFIA IN UROLOGIA E ANDROLOGIA pag. 10
- CHIRURGIA DELL'INFERTILITÀ MASCHILE NEL 2013: INDICAZIONI E LIMITI pag. 11
- LA NEFRECTOMIA PARZIALE PER CARCINOMA DEL RENE: DALLA PIANIFICAZIONE DELL'INTERVENTO CHIRURGICO ALLA SUA OTTIMIZZAZIONE pag. 12
- LA QUALITÀ DELLA VITA IN CHIRURGIA RICOSTRUTTIVA GENITALE: FUNZIONE, RELAZIONE E SODDISFAZIONE NEL CONTROLLO DI MALATTIA pag. 13
- PIELOPLASTICHE NEL BAMBINO: QUALI TECNICHE OGGI E PERCHÉ pag. 14
- TRATTAMENTO ENDOUROLOGICO DELLA CALCOSI DELLE VIE URINARIE pag. 15
- LA DIAGNOSI E LA TERAPIA CHIRURGICA DEI TUMORI NON MUSCOLO INVASIVI ED INFILTRANTI DELLA VESCICA pag. 16
- CHIRURGIA LAPAROSCOPICA DEL RENE pag. 17
- INVITO ALLA RICERCA pag. 18

SABATO 5 OTTOBRE

SALA MOJITO

ORE 15.30 - 17.00

**CORSO PRESENTING IN ENGLISH FOR UROLOGICAL AREAS FOCUS ON: POSTER & ABSTRACT***Coordinatore: K. Davies (Milano)***PROGRAMMA****> POSTER PREPARATION***C. Terrone (Novara)***DESCRIZIONE**

The poster preparation mini-seminar is focused, effective and designed specifically for physicians who are writing and getting ready to discuss their posters. In this seminar, participants will have the opportunity to learn new phrases and ways of using language in order to convey interest and emphasis on their topic, while remaining clear and concise. The poster is an excellent way to promote the work completed by the physician and with such little space and time to present, it is imperative that language, design and discussion of the poster are effective. The materials, provided by the Società Italiana di Urologia, will focus on Prostate Cancer Screening. Our mini-seminar will provide useful tips for:

- Effective Language use;
- Visual aids;
- Presentation of Posters;
- Questions & Answers.

The overall aim of the seminar is to provide physicians with more confidence in the preparation and discussion of their poster, using language effectively to emphasise the message they want to convey about their work. Clarity and coherence is key to the success of any poster presentation, and we will provide useful tip and tricks to reach that. This seminar will be 45 minutes long and will be available to all of the participants of the Congress. The lesson does take the format of a seminar, but the participants will be requested to take part in some discussions and exercises in English.

**> ABSTRACT WRITING***C. Terrone (Novara)***DESCRIZIONE**

This mini-seminar has been designed to assist physicians in writing abstracts effectively. An abstract serves as a brief description of an article and provides a preview into the various aspects of the author's work. For this reason, language use in the abstract is fundamental in conveying the right message, as well as ensuring clarity, conciseness and accuracy. Much emphasis will be placed on phrases and grammatical aspects which may render the abstract more effective, and indeed conveying emphasis and interest on the topic. The materials, provided by the Società Italiana di Urologia, will focus on Prostate Cancer Screening.

Our mini-seminar will provide useful tips for:

- Effective Language use;
- Structure & content;
- Writing style;
- Conveying interest and emphasis.

The overall aim of the seminar is to provide physicians with language which will help with the effective writing of abstracts, avoiding narrative styles of writing, and choosing the most important information for their content. This seminar will be 45 minutes long and will be available to all of the participants of the Congress. The lesson does take the format of a seminar, but the participants will be requested to take part in some discussions and exercises in English.

SABATO 5 OTTOBRE

SALA CAIPIRINHA

ORE 14.00 - 15.30

**CORSO CANCRO DELLA PROSTATA: ROLLING ARGUMENTS AND NEW LOOK***Coordinatore: R. Tenaglia (Chieti)***PROGRAMMA****> SCREENING, NOMOGRAMS: QUANDO?***G. Novara (Padova), A. Gallina (Milano)***> LOW RISK: SORVEGLIANZA ATTIVA E ROBOTICA. UN'OCCHIATA ANCHE AI COSTI***S. Serni (Firenze), L. Carmignani (San Donato Milanese, MI)***> BIOCHEMICAL RELAPSE, CASTRATION-RESISTANT PROSTATE CANCER: DAGLI ORMONI ALLA CHEMIOTERAPIA***R. Tenaglia (Chieti), L. Da Pozzo (Bergamo)***DESCRIZIONE**

Nella ricerca della prevenzione e diagnosi precoce delle malattie oncologiche si va sempre più affermando la possibilità di indagare su base familiare e genetica il rischio di sviluppare, nel corso della vita, una particolare neoplasia. Il carcinoma prostatico per la sua incidenza di forme familiari e per la sua variabilità nell'aggressività biologica sembra rappresentare un campo ideale per l'applicazione di screening personalizzati per i soggetti a maggior rischio. A questo proposito vengono valutate le possibilità e le attuali controversie nello screening.

Nel tentativo di ridurre la morbilità legata al trattamento del carcinoma prostatico clinicamente localizzato, prevalentemente per le neoplasie comprese nella classe a basso rischio di progressione, la sorveglianza attiva e la prostatectomia radicale robot-assistita rappresentano attualmente due scelte terapeutiche sempre più oggetto di condivisione in campo urologico. Intento del corso è quello di puntualizzare le indicazioni e i risultati di tali trattamenti.

La ripresa biochimica dopo prostatectomia radicale rappresenta tuttora una situazione che pone l'urologo di fronte alle problematiche di quando e come trattare tali pazienti. Anche alla luce delle recenti acquisizioni nell'ambito delle tecniche di imaging, verranno valutate le varie possibilità terapeutiche, sulla base dell'evidenza che emerge dalla letteratura.

Il carcinoma prostatico resistente alla castrazione sembra rappresentare l'ultimo stadio nella progressione di tale patologia e i relativi trattamenti hanno un ruolo quasi esclusivamente palliativo, essendo rivolti a migliorare la qualità di vita del paziente senza prolungarne in modo significativo la durata della vita.

Attualmente stiamo però assistendo a rapidi cambiamenti nella conoscenza di tali forme tumorali con l'introduzione di nuovi farmaci che hanno come target il recettore o la sintesi androgenica o appartengono agli agenti citotossici. Verranno discusse le indicazioni e il timing dell'uso di tali farmaci con riferimento alla loro efficacia e al tasso di complacenze.

SABATO 5 OTTOBRE

SALA CAIPIRINHA

ORE 15.30 - 17.00

**CORSO È UTILE ED OPPORTUNO CHE L'UROLOGO CHE SI OCCUPA DI DE COINVOLGA I SESSUOLOGHI?***Coordinatore: C. Trombetta (Trieste)**Moderatore: G. Morelli (Pisa)***PROGRAMMA**

- > I QUESTIONARI COME TRAIT D'UNION TRA UROLOGI E PSICOLOGI  
*G. Mazzon (Trieste), G. Liguori (Trieste)*
- > IMPIANTO PROTESICO: UNA SCONFITTA PER I SESSUOLOGHI?  
*S. Pecoraro (Avellino)*
- > IN CHE MOMENTO DELL'ITER DIAGNOSTICO E TERAPEUTICO DEI NOSTRI PAZIENTI È UTILE UNA CONSULENZA SESSUOLOGICA?  
*L. Cormio (Foggia)*
- > ABBIAMO BISOGNO TUTTI DEL SESSUOLOGO?  
*A. Salonia (Milano)*
- > QUANDO È MEGLIO EVITARE DI COINVOLGERE ALTRE FIGURE PROFESSIONALI  
*C. Bettocchi (Bari)*
- > DISCUSSIONE CON IPOTESI DI CASI CLINICI
- > CONCLUSIONI  
*C. Trombetta (Trieste), L. Scati (Trieste)*

**DESCRIZIONE**

Il corso è rivolto:

- ai Colleghi che ritengono sia "utile ed opportuno", nell'ambito della propria pratica clinica, collaborare con altre figure professionali che abbiano competenze psico-sessuologiche;
- ai Colleghi che, viceversa, hanno avuto esperienze negative in questo settore.

Ricorrere ai sessuologi solo quando certe situazioni sono irrimediabilmente compromesse non è vincente né professionalmente corretto. Viceversa, è meglio essere avvezzi ad interagire con psicologi e sessuologi e sforzarsi di trovare un linguaggio comune (anche con l'ausilio di questionari validati) nell'esclusivo interesse del paziente.

Etichettare un paziente affetto da DE come "psicogeno" spesso non aiuta né l'interlocutore né il professionista.

Al contrario, comprendere come spesso vi siano sovrapposizioni *psicologiche* che aggravano il decorso di situazioni cliniche:

1. consente al professionista di farsi carico a 360° della soluzione dei problemi del proprio paziente;
2. valorizza il buon risultato delle terapie mediche quando queste sono efficaci;
3. può dare un valore "riabilitativo" alle terapie stesse.

Un efficace scambio di competenze tra i massimi esperti del settore, corredate da esempi clinici paradigmatici, ci consentirà di uscire dal corso con le idee più chiare su un argomento complesso e delicato, attuale ed affascinante.

DOMENICA 6 OTTOBRE

SALA MOJITO

ORE 7.30 - 9.00

**CORSO LAPAROSCOPIA ROBOT-ASSISTITA: CISTECTOMIA RADICALE E DERIVAZIONE URINARIA***Coordinatore: G.P. Bianchi (Modena)**Relatori: F. Gaboardi (Milano), A. Mottrie (Aalst, BEL), V. Pizzuti (Grosseto)**Provoker: F. Porpiglia (Torino)***PROGRAMMA**

- > CISTECTOMIA RADICALE
- > CONDOTTO ILEALE
- > NEOVESICA ORTOTOPICA CON SUTURE EXTRA ED INTRACORPOREA

**DESCRIZIONE**

Negli ultimi anni sono comparse in letteratura sempre più numerose citazioni di casistiche di cistectomie radicali laparoscopiche robot-assistite. Quello che fino a pochi anni fa era un intervento sperimentale e limitato a pochi centri di avanguardia è ora diventato un intervento alla portata di molti centri robotici. Numerose oggi sono le evoluzioni della tecnica e tanti sono i vantaggi che la cistectomia radicale robotica offre ai pazienti. Il corso ha la finalità di illustrare la cistectomia radicale robotica e le attuali possibilità di costruzione delle derivazioni urinarie.

Nel corso delle relazioni verranno illustrate e discusse la tecnica di base e le varianti delle derivazioni. Verranno esaminati, con occhio critico, le attuali possibilità di costruzione delle derivazioni urinarie, valutando con particolare attenzione i vantaggi e i punti critici che la tecnica robotica induce in questo particolare intervento. In particolare nel confezionamento della neovesica ortotopica (con confezionamento extra corporeo ed intra corporeo) e nel confezionamento dell'ureteroileo-cutaneo stomia (confezionamento intra corporeo).

Saranno discusse anche le complicanze che la metodica ha fatto registrare nelle casistiche riferite in letteratura, i risultati oncologici ed il confronto con tecnica open e laparoscopica. L'evoluzione che questa tecnica ha avuto negli ultimi anni ha portato ad una riduzione dei tempi operatori, delle complicanze e della degenza dei pazienti. È maturato il tempo perché questa tecnica si diffonda ad urologi esperti di laparoscopica robotica.

DOMENICA 6 OTTOBRE

SALA MARGARITA

ORE 7.30 - 9.00

**CORSO RUOLO DELL'INFILTRATO INFIAMMATORIO NELLA GENESI E NELLA PROGRESSIONE DELLA PATOLOGIA PROSTATICA**

Coordinatore: R. Bartoletti (Firenze)

## PROGRAMMA

- > INFIAMMAZIONE PROSTATICA E PROSTATITE. QUALE CORRELAZIONE?  
*T. Cai (Trento)*
- > INFIAMMAZIONE E IPERPLASIA PROSTATICA BENIGNA: È NATO PRIMA L'UOVO O LA GALLINA?  
*R. Bartoletti (Firenze)*
- > ESISTE UN LINK FRA INFIAMMAZIONE PROSTATICA E CARCINOMA PROSTATICO?  
*A. Sciarra (Roma)*

*Discussione*

## DESCRIZIONE

La presenza di infiltrato flogistico nell'ambito della patologia prostatica rappresenta da sempre un momento fisiopatologico che richiede ulteriori approfondimenti di tipo clinico.

La conferma di un possibile ruolo dell'infiltrato flogistico nella successione prostatite, IPB e cancro, potrebbe inoltre costituire un possibile "link" coinvolto sia nella genesi che nello sviluppo della stessa patologia.

Le finalità di questo corso sono quelle di fare il punto sulle evidenze della letteratura internazionale in ambito sia fisiopatologico che diagnostico e sulle possibili prospettive terapeutiche.

DOMENICA 6 OTTOBRE

SALA CAIPIRINHA

ORE 7.30 - 9.00

**CORSO PERCHÉ PUBBLICARE SU EUROPEAN UROLOGY**

Coordinatore: G. Novara (Padova)

## PROGRAMMA

- > COME SCRIVERE UN LAVORO SCIENTIFICO PER EUROPEAN UROLOGY: INTRODUZIONE  
*R. Autorino (Napoli)*
- > MATERIALI E METODI  
*G. Giannarini (Berna)*
- > RISULTATI  
*P. Verze (Napoli)*
- > DISCUSSIONE  
*A. Volpe (Novara)*
- > TABELLE, FIGURE E REFERENCES  
*G. Gandaglia (Milano)*
- > PECULIARITÀ PER UN SURGERY IN MOTION PAPER  
*N. Suardi (Milano)*
- > COME SCRIVERE UNA REVIEW PER EUROPEAN UROLOGY  
*G. Novara (Padova)*

## DESCRIZIONE

Realizzare un lavoro scientifico è una importante attività nel percorso formativo di tutti gli urologi. La valutazione critica delle attività cliniche e chirurgiche svolte è, infatti, il principale motore per il miglioramento dei risultati conseguibili.

La stesura di un lavoro scientifico si basa su una specifica sintassi, la cui conoscenza è fondamentale per la qualità del lavoro realizzato. L'obiettivo del corso è di fornire ai discenti le nozioni fondamentali per la stesura di tutte le sezioni di un articolo originale (Introduzione, Materiali e metodi, Risultati, Conclusioni, Tabelle e figure) e di un *review article*. Tali nozioni saranno anche particolarmente utili per coloro che vogliono soltanto imparare a comprendere un lavoro scientifico scritto da altri autori.

DOMENICA 6 OTTOBRE

SALA ALEXANDER

ORE 7.30 - 9.00

### CORSO VIDEODIDATTICA DELL'ECOGRAFIA IN UROLOGIA E ANDROLOGIA

Coordinatore e moderatore: P. Martino (Bari)

#### PROGRAMMA

- > ECOGRAFIA DEL RENE  
*L. Barozzi (Bologna)*
- > ECOGRAFIA DELLA PROSTATA E DELLA VESCICA  
*A. Galosi (Fermo, AN)*
- > ECOGRAFIA DELLO SCROTO E DEL PENE  
*G. Liguori (Trieste)*
- > CONCLUSIONI  
*P. Martino (Bari)*

#### DESCRIZIONE

Partendo dal presupposto che l'ecografia rappresenta una parte integrale e fondamentale della disciplina urologica, il corso si rivolge sia a cultori della materia, che vogliono dotarsi di utili indicazioni per il corretto uso dell'ecografia in campo diagnostico, sia a colleghi esperti in ecografia, che vogliono puntualizzare le proprie conoscenze in modo da assicurare un linguaggio comune e standard condivisi di minimi e di eccellenza.

Le relazioni presentate hanno lo scopo di integrare le "Raccomandazioni pratiche per l'esecuzione dell'ecografia in ambito urologico ed andrologico" pubblicate sul sito web della Società Italiana di Urologia.

I relatori mostreranno video di casi particolari e casi clinici che si verificano nella comune pratica clinica ambulatoriale. Fondamentale sarà l'ampio spazio che verrà dato alla discussione.

A tutti i partecipanti verrà fornito un dvd con le Raccomandazioni in oggetto corredate dai casi clinici presentati.

LUNEDÌ 7 OTTOBRE

SALA MOJITO

ORE 7.30 - 9.00

### CORSO CHIRURGIA DELL'INFERTILITÀ MASCHILE NEL 2013: INDICAZIONI E LIMITI

Coordinatore: R. Ponchiatti (Siena)

#### PROGRAMMA

- > IL VARICOCELE "DIFFICILE"  
*F. Pirozzi Farina (Sassari)*
- > ATTUALITÀ DELLA MICROCHIRURGIA NELLE OSTRUZIONI DELLE VIE SEMINALI  
*G. Franco (Roma), D. Dente (Padova)*
- > LA CHIRURGIA PROTESICA NELL'INFERTILE  
*N. Mondaini (Firenze)*

#### DESCRIZIONE

Scopo del corso è quello di focalizzare le indicazioni e le novità nel campo delle tecniche chirurgiche nel trattamento dell'infertilità maschile.

I Relatori illustreranno soprattutto, in base alla loro esperienza, le procedure chirurgiche che si avvalgono dei progressi della più recente tecnologia.

Il tema del varicocele sarà focalizzato sugli aspetti più critici di questa patologia, valutandone il ruolo nella dispermia grave e nell'uomo over 40 anni.

La microchirurgia delle vie seminali si propone di illustrare le "nuove tecniche" microchirurgiche per valutarne criticamente il ruolo e i risultati.

La chirurgia protesica nell'infertile rappresenta una nuova frontiera i cui risultati, al fine di ottenere il concepimento, sono tutt'ora oggetto di discussione, ma meritano senz'altro di essere oggetto di attenta considerazione.

LUNEDÌ 7 OTTOBRE

SALA MARGARITA

ORE 7.30 - 9.00

**CORSO LA NEFRECTOMIA PARZIALE PER CARCINOMA DEL RENE: DALLA PIANIFICAZIONE DELL'INTERVENTO CHIRURGICO ALLA SUA OTTIMIZZAZIONE**

Coordinatore: M. Battaglia (Bari)

## PROGRAMMA

- > NUOVI ORIENTAMENTI CLASSIFICATIVI NEL CARCINOMA RENALE  
*A. Antonelli (Brescia)*
- > I SISTEMI PROGNOSTICI INTEGRATI E LORO IMPATTO SULLA SCELTA DEL TRATTAMENTO  
*V. Ficarra (Udine)*
- > RISULTATI COMPARATIVI DELLA NEFRECTOMIA PARZIALE LAPAROSCOPICA E ROBOTICA RISPETTO ALLA TRIFECTA: ISCHEMIA CALDA INFERIORE A 25', MARGINI CHIRURGICI NEGATIVI, ASSENZA DI COMPLICANZE PERIOPERATORIE  
*A. Lapini (Firenze)*
- > I TRATTAMENTI NEOADIUVANTI CON FARMACI ANTIANGIOGENICI ED IMMUNOMODULANTI NELL'OTTIMIZZAZIONE DELLA CHIRURGIA NEPHRON SPARING  
*M. Battaglia (Bari)*
- > LA MORTALITÀ NON CANCRO-CORRELATA DOPO NEFRECTOMIA PARZIALE VS NEFRECTOMIA RADICALE: LA STORIA NATURALE DELLA CKD INDOTTA DALLA CHIRURGIA VS LA CKD MEDICA  
*L. Cindolo (Vasto, CH)*
- > DISCUSSIONE
- > CHIUSURA LAVORI

## DESCRIZIONE

Sempre più numerose sono le evidenze della associazione fra la chirurgia "nephron sparing", la preservazione della funzione renale ed una più lunga sopravvivenza. Il carcinoma del rene ha, com'è noto, un picco di incidenza nella sesta-settima decade di vita, età gravata da numerose comorbidità. Dopo la evidenza che la "malattia cronica renale (CKD)" da cause mediche è associata ad aumento della mortalità cardiovascolare, molti contributi sono stati riportati in letteratura sull'impatto della chirurgia ablattiva renale, nefrectomia parziale vs nefrectomia radicale, sulla mortalità non cancro-correlata nell'RCC. Nel corso si farà un up-date sulla storia naturale della CKD indotta dalla chirurgia nefroablattiva comparata con quella da cause mediche. Soprattutto, si cercherà di fare luce su tutti i sistemi prognostici integrati per predire i risultati delle diverse tecniche di "nephron sparing surgery" nel centrare gli obiettivi della trifecta: tempi di ischemia calda inferiore a 25', margini chirurgici negativi, assenza di complicanze perioperatorie. Un particolare risalto sarà dato ai trattamenti neoadiuvanti con la innovativa *targeted therapy* con farmaci antiangiogenici ed immunomodulanti alla chirurgia *nephron sparing*. L'obiettivo finale del corso sarà quello di fornire elementi aggiornati sulla indicazione alla chirurgia nephron sparing, basata sui parametri prognostici e, quando indicata, sul ricorso ai trattamenti neoadiuvanti innovativi con l'intento di ottimizzare la chirurgia e renderla sempre più performante nel centrare gli obiettivi della trifecta.

LUNEDÌ 7 OTTOBRE

SALA CAIPIRINHA

ORE 7.30 - 9.00

**CORSO LA QUALITÀ DELLA VITA IN CHIRURGIA RICOSTRUTTIVA GENITALE: FUNZIONE, RELAZIONE E SODDISFAZIONE NEL CONTROLLO DI MALATTIA**

Coordinatore: F. Sasso (Roma)

## PROGRAMMA

- > TERAPIA CONSERVATIVA NEI TUMORI TESTICOLARI: CONTROLLO DI MALATTIA E FUNZIONE ENDOCRINO-RIPRODUTTIVA  
*A. Palmieri (Napoli)*
- > IMPLICAZIONI SESSUOLOGICHE ED ESTETICO FUNZIONALI NELLA CHIRURGIA DELL'URETRA  
*E. Palminteri (Arezzo)*
- > CHIRURGIA RICOSTRUTTIVA DOPO NEOPLASIA DEL PENE: RADICALITÀ ONCOLOGICA ED IMPLICAZIONI ESTETICO-FUNZIONALI IN UN CORPO CHE CAMBIA  
*F. Sasso (Roma)*

## DESCRIZIONE

Il corso, giunto alla quarta edizione, si propone l'obiettivo di analizzare le varie tecniche chirurgiche ricostruttive non solo in relazione al controllo di malattia, per quanto riguarda i tumori dell'apparato genitale, o ai parametri uroflussimetrici per le patologie dell'uretra, ma anche al grado di soddisfazione e di qualità di vita dopo trattamento chirurgico.

La prima relazione affronta un argomento controverso quale la chirurgia conservativa nei tumori testicolari. Si cercherà di identificare il paziente "ideale" ed il tumore "possibile" per una sua esecuzione, riportando i criticismi e le aperture ad una chirurgia ancora sperimentale.

La relazione sulla chirurgia uretrale verterà sulle sequele sessuologiche nella chirurgia delle stenosi uretrali, con particolare riguardo ai disturbi eiaculatori e alla sensibilità propriocettiva glandolo-peniene. Verranno inoltre affrontate le problematiche estetico-funzionali nella chirurgia dell'ipospadia nell'adulto.

Il terzo intervento puntualizzerà le indicazioni alla chirurgia "organ sparing" e "potency sparing" nei tumori del pene, le possibilità ricostruttive e le implicazioni estetiche e sessuologiche in relazione ai tessuti autologhi utilizzati nel "resurfacing" glandulare.

LUNEDÌ 7 OTTOBRE

SALA ALEXANDER

ORE 7.30 - 9.00

**CORSO PIELOPLASTICHE NEL BAMBINO: QUALI TECNICHE OGGI E PERCHÉ**

Coordinatore: P. Caione (Roma)

## PROGRAMMA

- > INTRODUZIONE AL CORSO E RAZIONALE  
*P. Caione (Roma)*
- > LA PIELOPLASTICA VIDEOLAPAROASSISTITA CON SINGOLO TROCAR  
*M. Lima (Bologna)*
- > LA PIELOPLASTICA LAPAROSCOPICA "PURA" TRANSPERITONEALE E RETROPERITONEALE  
*S. Gerocarni Nappo (Roma)*
- > LA PIELOPLASTICA ROBOT-ASSISTITA NEL BAMBINO  
*W. Rigamonti (Padova)*
- > LA ANDERSON-HYNES "OPEN": CHE SPAZIO OGGI?  
*P. Caione (Roma)*
- > DISCUSSIONE COLLEGALE

## DESCRIZIONE

Mai come negli ultimi anni stiamo assistendo ad una radicale trasformazione delle tecniche chirurgiche in Urologia. Si è indirizzati sempre più verso procedure mini-invasive, prevalentemente video-assistite endoscopiche e laparoscopiche per la gran parte della patologia urologica, con riduzione della invasività chirurgica e della durata della degenza ospedaliera.

Anche nel campo delle procedure chirurgiche proprie della Urologia Pediatrica si sta verificando rapidamente tale trasformazione nell'approccio al bambino con uropatia congenita.

In particolare, interventi ricostruttivi delicati quali la pieloplastica secondo Anderson-Hynes per la correzione della idronefrosi congenita, sono oggi sempre più richiesti con tecniche mini-invasive laparoscopiche anche nei primi anni di vita.

Sono proposte oggi varie modalità di approccio video-laparoscopico al giunto pielo-ureterale nel bambino: la laparoscopia transperitoneale, quella retro-peritoneale, la tecnica laparo-assistita retro-peritoneale e quella robot-assistita.

Il corso si propone di presentare e confrontare le tecniche videolaparoscopiche oggi disponibili, discutendone di ognuna limiti e vantaggi anche in rapporto a quanto offerto dall'approccio "mini-open" tradizionale.

MARTEDÌ 8 OTTOBRE

SALA MOJITO

ORE 7.30 - 9.00

**CORSO TRATTAMENTO ENDOUROLOGICO DELLA CALCOLOSI DELLE VIE URINARIE**

Coordinatore: A. De Lisa (Cagliari)

## PROGRAMMA

- > URETEROSCOPIA RIGIDA RETROGRADA: LA LITOTRISSIA DEI CALCOLI DELL'URETERE DISTALE, INTERMEDIO E PROSSIMALE
- > TECNICHE DI ACCESSO ALL'URETERE E PROGRESSIONE
- > ACCESSORI NECESSARI PER LA REALIZZAZIONE DELLA TECNICA
- > FONTI ENERGETICHE PER LA LITOTRISSIA
- > TRATTAMENTO PRE, PERI E POST OPERATORIO DEL PAZIENTE SOTTOPOSTO A URETEROLITOTRISSIA  
*A. Saita (Catania)*
- > URETEROSCOPIA FLESSIBILE RETROGRADA E RENOSCOPIA
- > TECNICHE DI ACCESSO ALL'URETERE E PROGRESSIONE: L'ORIENTAMENTO NELL'ALTA VIA ESCRETRICE
- > ACCESSORI UTILI PER LA REALIZZAZIONE DELLA TECNICA
- > INDICAZIONI E LIMITI DELLA TECNICA E DELLO STRUMENTARIO
- > CURA DELLO STRUMENTARIO
- > TRATTAMENTO PRE, PERI E POST OPERATORIO DEL PAZIENTE SOTTOPOSTO A TRATTAMENTO CON STRUMENTO FLESSIBILE  
*M. Garofalo (Bologna)*
- > LITOTRISSIA PERCUTANEA ENDORENALE
- > INDICAZIONI, POSIZIONI DEL PAZIENTE E TECNICA DI ACCESSO
- > LO STRUMENTARIO; GLI ACCESSORI E LE FONTI ENERGETICHE PER LA LITOTRISSIA
- > TRATTAMENTO PRE, PERI E POST OPERATORIO DEL PAZIENTE SOTTOPOSTO A TRATTAMENTO CON TECNICA PERCUTANEA  
*M. De Sio (Napoli)*

## DESCRIZIONE

La finalità del corso sarà quella di fornire ai partecipanti, mediante l'esposizione dei singoli programmi, i concetti base per comprendere le tecniche di trattamento retrogrado e anterogrado della calcolosi delle vie urinarie. Si discuterà inoltre sull'utilizzo di strumenti rigidi e flessibili, delle differenti fonti energetiche disponibili per il trattamento del calcolo e dei diversi accessori che fungono da ausilio per l'estrazione dei frammenti litiasici.

Al fine di rendere il corso più fruibile, lo si renderà interattivo mediante la realizzazione di filmati video, volti ad illustrare i sistemi più sicuri per la realizzazione della ureterosopia retrograda rigida e flessibile, nonché dell'accesso percutaneo al rene (via anterograda).



MARTEDÌ 8 OTTOBRE

SALA MARGARITA

ORE 7.30 - 9.00

## CORSO LA DIAGNOSI E LA TERAPIA CHIRURGICA DEI TUMORI NON MUSCOLO INVASIVI ED INFILTRANTI DELLA VESCICA

Coordinatore: M. Brausi (Carpi, MO)

### PROGRAMMA

- > LA DIAGNOSI DEI TUMORI NON MUSCOLO INVASIVI: NUOVE TECNOLOGIE  
*D. Zani (Brescia)*
- > TERAPIA CHIRURGICA: LA CISTECTOMIA ROBOTICA: INDICAZIONI  
*Pro: R. Autorino (Napoli)*  
*Contro: S. Di Stasi (Roma)*
- > LA CISTECTOMIA "PROSTATE E SEMINAL SPARING"  
*Pro: S. Siracusano (Trieste)*  
*Contro: V. Serretta (Palermo)*
- > COME RIDURRE LE COMPLICANZE  
*L. Masieri (Firenze)*
- > CONCLUSIONI  
*M. Brausi (Carpi, MO)*

### DESCRIZIONE

Il tumore della vescica rimane una delle neoplasie più frequenti nell'ambito dell'oncologia urologica. Le strategie diagnostiche si stanno sempre più evolvendo e ci permettono di caratterizzare sempre meglio la neoplasia.

Durante il corso verranno illustrate alcune nuovissime tecniche diagnostiche apparse recentemente.

Dal punto di vista terapeutico l'intervento chirurgico demolitivo, la cistectomia, è sicuramente l'approccio di scelta per i tumori non muscolo invasivi ad alto ed altissimo rischio e per i tumori infiltranti. Tuttavia le tecniche si sono evolute come pure la preparazione del paziente. Durante il corso verranno discusse e dibattute due delle più interessanti e recenti tecniche di cistectomia, rilevandone i pro e i contro di ciascuna. Le complicanze e le modalità per poterle ridurre chiuderanno il ciclo di relazioni e dibattiti. La caratteristica del corso ancora una volta sarà l'interazione tra relatori e discenti, coordinata dal direttore che lascerà molto spazio alla discussione.

MARTEDÌ 8 OTTOBRE

SALA CAIPIRINHA

ORE 8.00 - 9.00

## CORSO CHIRURGIA LAPAROSCOPICA ONCOLOGICA DELLA LOGGIA RENALE

Coordinatore: G.P. Bianchi (Modena)

Relatori: F. Manfredi (Bologna), F. Porpiglia (Torino)

Provoker: P. Bove (Roma)

### PROGRAMMA

- > NEFRECTOMIA RADICALE
- > TUMORECTOMIA E NEFRECTOMIA PARZIALE

### DESCRIZIONE

La laparoscopia della loggia renale, a più di vent'anni di distanza dalla prima nefrectomia laparoscopica eseguita da Clayman, risulta ad oggi una tecnica chirurgica notevolmente diffusa nei reparti urologici.

La laparoscopia ha rivoluzionato l'approccio chirurgico uro-oncologico fino a diventare il "gold standard" per alcuni interventi che coinvolgono la loggia renale.

La nefrectomia radicale laparoscopica ha già dimostrato risultati sovrapponibili a quella a cielo aperto sia in termini di radicalità oncologica che in termini di sopravvivenza generale.

L'approccio laparoscopico sta inoltre diventando una valida alternativa anche per il trattamento Nephron Sparing di neoplasie renali inferiori a 4 cm.

La nuova sfida, oggi, è quindi quella di apportare ulteriori miglioramenti alla tecnica stessa in termini di mini-invasività ed accuratezza chirurgica seppure nel rispetto del concetto di radicalità oncologica.

In quest'ottica l'obiettivo del corso è quello di avvicinare gli urologi all'approccio laparoscopico delle neoplasie del rene e di offrire ai discenti (giovani urologi o urologi che non hanno la possibilità di usare le tecniche laparoscopiche) le nozioni di base relative a questo tipo di approccio.

Saranno inoltre evidenziati i dettagli relativi allo strumentario laparoscopico, all'anatomia chirurgica trans e retro peritoneale, ai differenti tipi di accessi, alle tecniche chirurgiche dei principali interventi oncologici del rene e alla gestione post operatoria del paziente.

MARTEDÌ 8 OTTOBRE

SALA ALEXANDER

ORE 7.30 - 9.00

### CORSO INVITO ALLA RICERCA

Coordinatore e moderatore: G. Morgia (Catania)


#### PROGRAMMA

- > ARCHITETTURA E METODOLOGIA DELLA RICERCA  
*R. Bartoletti (Firenze)*
- > STUDI OSSERVAZIONALI: PIANIFICAZIONE, PROGETTAZIONE E REPORTING  
*A. Tubaro (Roma)*
- > STUDI CLINICI: PIANIFICAZIONE, PROGETTAZIONE E REPORTING  
*V. Ficarra (Padova)*
- > DISCUSSIONE
- > CONCLUSIONI  
*G. Morgia (Catania)*

#### DESCRIZIONE

La Ricerca Clinica rappresenta la base della Medicina basata sull'evidenza (EBM). Da un punto di vista pratico significa che solo chi conosce la metodologia e le procedure della ricerca è in grado di leggere ed interpretare un lavoro scientifico, utilizzarne i dati nella pratica clinica, impostare e progettare una ricerca e, di conseguenza, scrivere un lavoro scientifico pubblicabile.

Una delle più grosse lacune dell'Urologo italiano è la mancanza di cultura scientifica sull'argomento. Il corso si propone di riassumere i concetti relativi alla Metodologia della Ricerca e alla creazione ed espletamento di studi Osservazionali e Clinici. Nonostante il tempo a disposizione sia estremamente limitato, la frequentazione di questo corso servirà all'Urologo per capire la propria necessità di approfondimento sull'argomento e pianificare in questo senso l'attività professionale futura.



Mattina  
TIMETABLE

	AUDITORIUM BELLINI	SALA MOJITO	SALA MARGARITA	SALA CAIPIRINHA	SALA ALEXANDER	SALA PIANETA UOMO	
7.00							7.00
-							-
7.30							7.30
-							-
8.00							8.00
-							-
8.30							8.30
-							-
9.00							9.00
-							-
9.30							9.30
-							-
10.00							10.00
-							-
10.30							10.30
-							-
11.00							11.00
-							-
11.30							11.30
-							-
12.00							12.00
-							-
12.30							12.30
-							-
13.00							13.00

Sabato 5 Ottobre

	AUDITORIUM BELLINI	SALA MOJITO	SALA MARGARITA	SALA CAIPIRINHA	SALA ALEXANDER	SALA PIANETA UOMO	
13.00							13.00
-							-
13.30							13.30
-							-
14.00							14.00
-							-
14.30							14.30
-							-
15.00							15.00
-							-
15.30							15.30
-							-
16.00							16.00
-							-
16.30							16.30
-							-
17.00							17.00
-							-
17.30							17.30
-							-
18.00							18.00
-							-
18.30							18.30
-							-
19.00							19.00

## AUDITORIUM BELLINI

12.15 - 12.30 **COSA VI SIETE PERSI DEL CONGRESSO DI VENEZIA: RIRS**

12.30 - 13.40 **TAVOLA ROTONDA  
LA CHIRURGIA RIPARATIVA DELL'URETRA**

- > URETROPLASTICA ANASTOMOTICA: UNA TECNICA NON PIÙ ONORATA DAL TEMPO?
- > INNESTO VENTRALE VS DORSALE: DETTAGLIO O SOSTANZA?
- > RIPARAZIONE STADIATA: INDICAZIONI E PARTICOLARITÀ
- > LA CHIRURGIA DELL'URETRA POSTERIORE
- > DISFUNZIONI SESSUALI POSTCHIRURGICHE
- > DISCUSSIONE

13.40 - 15.10 **TAVOLA ROTONDA  
IMAGING**

- > USO E ABUSO DELLA PET-TC IN UROONCOLOGIA
- > DISCUSSIONE
- > CARCINOMA DEL RENE: RUOLO DELL'IMAGING NELLA DEFINIZIONE DELLA STRATEGIA CHIRURGICA
- > DISCUSSIONE
- > RMN MULTIPARAMETRICA NELLO STUDIO DELLA PATOLOGIA PROSTATICA
- > DISCUSSIONE
- > INNOVAZIONI NELL'IMAGING
- > DISCUSSIONE

15.10 - 15.55 **DIBATTITO  
RADICAL PROSTATECTOMY. SHOOT THE ROBOT PLAYER**

- > DISCUSSIONE

15.55 - 16.10 **LETTURA EUSP**

> "EUSP: L'UROLOGIA ITALIANA CHIAMA, L'EUROPA RISPONDE"

16.10 - 17.30 **DIBATTITO**

**UROLOGIA: RITORNO AL FUTURO**

18.30 **INAUGURAZIONE 86° CONGRESSO SIU**

## SALA MOJITO

11.00 - 12.50 **SESSIONE ESRU**

- > MEET&GREET SALUTO DELLO "STAFF"
- > ESRU IN ITALIA, LE ATTIVITÀ, DATABASE DEGLI SPECIALIZZANDI
- > FOTOGRAFIA DEL TRAINING UROLOGICO IN ITALIA, STUDIO ESRU
- > EUROPA, ESPERIENZE A CONFRONTO
- > SIU/ESRU, EUSP E ATTIVITÀ DI SCAMBIO
- > CAREER: IL DOTTORATO DI RICERCA/L'ATTIVITÀ PRIVATA
- > CAMPBELL QUIZ

13.10 - 14.20 **POSTER (P1-P10)**

**UROLOGIA FUNZIONALE E FEMMINILE**

14.20 - 15.30 **POSTER (P11-P21)**

**ANDROLOGIA**

15.30 - 17.00 **CORSO**

**PRESENTING IN ENGLISH FOR UROLOGICAL AREAS FOCUS ON: POSTER & ABSTRACT**

## SALA MARGARITA

13.00 - 14.05 **POSTER (P22-P30)**

**TESTICULAR AND PENILE CANCER**

14.05 - 15.15 **VIDEO (V1-V7)**

**CHIRURGIA DELL'URETRA E DEI GENITALI**

16.00 - 17.15 **POSTER (P31-P41)**

**LUTS E CHIRURGIA URETRALE**

## SALA CAIPIRINHA

14.00 - 15.30 **CORSO**

**CANCRO DELLA PROSTATA: ROLLING ARGUMENTS AND NEW LOOK**

15.30 - 17.00 **CORSO**

**È UTILE ED OPPORTUNO CHE L'UROLOGO CHE SI OCCUPA DI DE COINVOLGA I SESSUOLOGHI?**

## SALA PIANETA UOMO

15.00 - 18.00 **TALK SHOW**

**DI PADRI IN FIGLI: PASSAGGI DI VITA, STORIE DI EMOZIONI. LA RELAZIONE TRA LE DUE GENERAZIONI**

## AUDITORIUM BELLINI

12.15 - 12.30 **COSA VI SIETE PERSI DEL CONGRESSO DI VENEZIA: RIRS**  
*G. Giusti (Milano)*

12.30 - 13.40 **TAVOLA ROTONDA**  
**LA CHIRURGIA RIPARATIVA DELL'URETRA**  
*Moderatori: V. Pansadoro (Roma), G. Vespasiani (Roma)*

- URETROPLASTICA ANASTOMOTICA: UNA TECNICA NON PIÙ ONORATA DAL TEMPO?  
*N. Stomaci (Firenze)*
- INNESTO VENTRALE VS DORSALE: DETTAGLIO O SOSTANZA?  
*E. Palminteri (Arezzo)*
- RIPARAZIONE STADIATA: INDICAZIONI E PARTICOLARITÀ  
*R. Olianias (Lüneburg, GER)*
- LA CHIRURGIA DELL'URETRA POSTERIORE  
*G. Barbagli (Arezzo)*
- DISFUNZIONI SESSUALI POSTCHIRURGICHE  
*F. Sasso (Roma)*
- DISCUSSIONE

13.40 - 15.10 **TAVOLA ROTONDA**  
**IMAGING**  
*Moderatori: P. Martino (Bari), I. Menchi (Firenze)*

- USO E ABUSO DELLA PET-TC IN UROONCOLOGIA  
*F. Chierichetti (Trento)*
- DISCUSSIONE
- CARCINOMA DEL RENE: RUOLO DELL'IMAGING NELLA DEFINIZIONE DELLA STRATEGIA CHIRURGICA  
*M. Carini (Firenze)*
- DISCUSSIONE
- RMN MULTIPARAMETRICA NELLO STUDIO DELLA PATOLOGIA PROSTATICA  
*V. Panebianco (Roma)*

- DISCUSSIONE
- INNOVAZIONI NELL'IMAGING  
*D. Teber (Heidelberg, GER)*
- DISCUSSIONE

15.10 - 15.55 **DIBATTITO**  
**RADICAL PROSTATECTOMY. SHOOT THE ROBOT PLAYER**  
*Moderatori: G. Martorana (Bologna), F. Montorsi (Milano)*  
*A. Mottrie (Aalst, BEL) vs G. Carrieri (Foggia)*

- DISCUSSIONE

15.55 - 16.10 **LETTURA EUSP**  
*Presenta: W. Artibani (Verona)*

- "EUSP: L'UROLOGIA ITALIANA CHIAMA, L'EUROPA RISPONDE"  
*V. Mirone (Napoli)*

16.10 - 17.30 **DIBATTITO**  
**UROLOGIA: RITORNO AL FUTURO**  
*Provoker: V. Mirone (Napoli)*  
*Panel: G. Carmignani (Genova), M. Del Vecchio (Milano), M. Porena (Perugia)*

18.30 **INAUGURAZIONE 86° CONGRESSO SIU**

## SALA MOJITO

11.00 - 12.50 **SESSIONE ESRU**  
*Moderatori: G. Patruno (Roma), G. Salerno (Catania)*

- MEET&GREET SALUTO DELLO "STAFF"
- ESRU IN ITALIA, LE ATTIVITÀ, DATABASE DEGLI SPECIALIZZANDI  
*G. Patruno (Roma)*
- FOTOGRAFIA DEL TRAINING UROLOGICO IN ITALIA, STUDIO ESRU  
*G. Salerno (Catania)*

- > EUROPA, ESPERIENZE A CONFRONTO  
*(A. Cantiani/Spec. in Germania/Francia)*
- > SIU/ESRU, EUSP E ATTIVITÀ DI SCAMBIO  
*D. Arcaniolo (Napoli)*
- > CAREER: IL DOTTORATO DI RICERCA/L'ATTIVITÀ PRIVATA  
*F. Celestino (Roma), G. Salerno (Catania)*
- > CAMPBELL QUIZ

13.10 - 14.20

**POSTER (P1-P10)**

**UROLOGIA FUNZIONALE E FEMMINILE**

*Moderatori: E. Emili (Imola), C. Vicentini (L'Aquila)*

- P1 VALUTAZIONE DEI SINTOMI DI VESCICA IPERATTIVA IN PAZIENTI OBESI PRIMA E DOPO CHIRURGIA BARIATRICA**  
*A. Ripoli, A.L. Pastore, F. Ciprian, D. Autieri, A. Fuschi, L. Silvestri, A. Leto, C. Maggioni, A. Carbone, K. Sacchi, G. Palleschi (Latina)*
- P2 IPOSSIA D'ALTA QUOTA E VARIAZIONI FISILOGICHE DEI PARAMETRI UROFLUSSIMETRICI NELLA DONNA**  
*L.A. Mastroserio, V. Verratti, R. Iantorno, J.L. Dantas, C. Di Giulio, R. Tenaglia (Chieti)*
- P3 UTILIZZO DELL'URODINAMICA NON INVASIVA PER VALUTARE L'OUTCOME DELLA CHIRURGIA PROSTATICA DISOSTRUTTIVA**  
*G. Mombelli, S. Ranzoni, S.D. Sandri (Magenta, MI)*
- P4 ILEOCISTOPLASTICA DI AMPLIAMENTO IN PAZIENTI CON VESCICA NEUROLOGICA NELL'ERA DELLA TOSSINA BOTULINICA**  
*A. Ierardi, G. Lombardi, F. Nelli, M.F. Celso, S. Serni, M. Carini, G. Del Popolo (Firenze)*
- P5 INIEZIONE INTRACERVICALE DI ONABOTULINOTOSSINA PER IL TRATTAMENTO DELL'OSTRUZIONE PRIMITIVA DEL COLLO VESCICALE REFRATTARIA ALLA TERAPIA MEDICA. UNA NUOVA OPZIONE TERAPEUTICA**  
*E. Sacco, F. Marangi, A. D'Addessi, M. Racioppi, G. Gulino, F. Pinto, A. Totaro, M. Vittori, P.F. Bassi, R. Bientinesi (Roma)*
- P6 DIECI ANNI DI ESPERIENZA NELLA NEUROMODULAZIONE SACRALE: EFFICACIA A LUNGO TERMINE**  
*I. Intermite, G. De Rienzo, S. Alba, G. Giocoli Nacci, V. Pagliarulo, A. Pagliarulo, E.F. Chiarulli (Bari)*

- P7 RISULTATI A LUNGO TERMINE DI UNO STUDIO RANDOMIZZATO CONTROLLATO TOT VS TVT**  
*E. Costantini, A. Zucchi, E. Kocjancic, V. Bini, L. Mearini, E. Salvini, A. Pietropaolo, M. Porena, C. Lolli (Perugia)*
- P8 COLPORRAFIA ANTERIORE: USARE O NON USARE LA RETE PROTESICA? RISULTATI A LUNGO TERMINE**  
*F. Dal Moro, L. Angelini, L.A. Frazza, F. Zattoni (Padova)*
- P9 VALUTAZIONE URODINAMICA PRIMA DELLA CHIRURGIA PER INCONTINENZA URINARIA DA SFORZO FEMMINILE: IN QUANTE PAZIENTI POTREBBE ESSERE CONSIDERATA SUPERFLUA?**  
*E. Finazzi Agrò, F. Lamorte, J. Frey, S. Musco, L. Topazio, G. Patruno, G. Vespasiani (Roma)*
- P10 LA "CORONA MORTIS": UN PROBLEMA PER LA CHIRURGIA PROTESICA UROGINECOLOGICA?**  
*G. Paradiso Galatioto, P. Saldutto, E. Toska, V. Galika, D. Biferi, C. Vicentini, S. Masciovecchio (L'Aquila)*

14.20 - 15.30

**POSTER (P11-P21)**

**ANDROLOGIA**

*Moderatori: R. Ponchietti (Siena), A. Verbena (Siderno, RC)*

- P11 STUDIO GENETICO SUL POSSIBILE RUOLO DELLE VARIANTI DEL RECETTTORE DEGLI ANDROGENI NELL'AZOOSPERMIA SECRETORIA**  
*E. Galletto, C. Arduino, L. Rolle, C. Ceruti, M. Timpano, M. Falcone, O. Sedigh, M. Preto, B. Frea (Torino)*
- P12 LA FECONDAZIONE IN VITRO NEI PAZIENTI AZOOSPERMICI AFFETTI DA FIBROSI CISTICA O DA PATOLOGIA CFTR CORRELATA**  
*F. Gadda, A. Paffoni, V. Bianchi, M. Serrago, G. Cozzi, A. Conti, G. Pizzamiglio, F. Lalatta, E. Somigliana, F. Rocco (Milano)*
- P13 TRATTI DI PERSONALITÀ E DISFUNZIONI SESSUALI MASCHILI: ESISTE UNA RELAZIONE? RISULTATI PRELIMINARI**  
*P.M. Michetti, N. Tartaglia, I. Sabatini, M. Bellangino, C. Leonardo, R. Rossi, M. Silvaggi (Roma)*
- P14 DISFUNZIONE VENO OCCLUSIVA ED N.P.T.: CORRELAZIONI CLINICHE**  
*M. Carrino, L. Pucci, C. Meccariello, M. Fedelini, R. Giannella, P. Fedelini (Napoli)*
- P15 DIVERGENZA TRA GRADO DI CURVATURA REALE E PERCEPITA NEL PAZIENTE AFFETTO DA INCURVAMENTO PENIENO. RISULTATI PRELIMINARI**  
*G. Chiriaco, P. Umari, G. Mazzon, M. Rizzo, G. Ollandini, C. Trombetta (Trieste)*

P16 FOTOGONIOMETRIA DIGITALE CON SMARTPHONE I.P.P. L'APP PER MISURAZIONI DELLA CURVATURA DEL PENE

*L. Pucci, M. Carrino, R. De Biase, A. Curci (Napoli)*

P17 MACROMORFOLOGIA DEL RECURVATUM PENIENO IN PAZIENTI CON I.P.P.: CORRELAZIONE CON L'INCIDENZA DI D.E. E PATTERN ULTRASONOGRAFICI

*L. Pucci, P. Fedelini, M. Fedelini, A. Oliva, F. Monaco, M. Carrino (Napoli)*

P18 NOSTRA ESPERIENZA NEL TRATTAMENTO DEL VARICOCELE MEDIANTE SCLEROEMBOLIZZAZIONE ANTEROGRADA SECONDO TAUBER

*L. Divenuto, S. Boccasile, S. Alba, A. Venneri Becci, A. Lorusso, A. Pagliarulo, A. Vitarelli, I. Intermite (Bari)*

P19 MICROTESI CON TECNICA GRADUALE: RISULTATI DI UNO STUDIO PROSPETTICO

*G. Franco, F. Scarselli, F. De Luca, M.G. Minasi, D. Zavaglia, V. Casciani, M. Terribile, E. Greco, D. Dente (Roma)*

P20 STUDIO COMPARATIVO DELLO SVILUPPO CINETICO DEGLI EMBRIONI IN PAZIENTI CON SPERMATOZOI TESTICOLARI E IN PAZIENTI CON SPERMATOZOI DA EIACULATO NORMOSPERMICO

*E. Greco, F. Scarselli, D. Dente, V. Casciani, D. Zavaglia, M. Terribile, M.G. Minasi, G. Franco (Roma)*

P21 TERAPIA DI COMBINAZIONE CON VERAPAMIL INTRALESIONALE E ANTIOSSIDANTI ORALI NELLA MALATTIA DI LA PEYRONIE: STUDIO CLINICO CONTROLLATO RANDOMIZZATO

*S. Privitera, G.I. Russo, S. Cimino, C. Cali, M. Madonia, G. Morgia, V. Favilla (Catania)*

15.30 - 17.00

**CORSO**

**PRESENTING IN ENGLISH FOR UROLOGICAL AREAS FOCUS ON: POSTER & ABSTRACT**

*Coordinatore: K. Davies (Milano)*

**SALA MARGARITA**

13.00 - 14.05

**POSTER (P22-P30)**

**TESTICULAR AND PENILE CANCER**

*Moderatori: M. Gacci (Firenze), C. Pavone (Palermo)*

P22 PACLITAXEL NEL CANCRO DEL PENE METASTATICO PRE-TRATTATO: RISULTATI FINALI DI UNO STUDIO DI FASE 2

*N. Longo, F. Fusco, D. Arcaniolo, A. Nazaraj, G. Velotti, G. Di Lorenzo, S. De Placido, V. Mirone, R. La Rocca (Napoli)*

P23 METASTASI LINFONODALI IN PAZIENTI AFFETTI DA CARCINOMA DEL PENE TRATTATO CON CHIRURGIA CONSERVATIVA: NOSTRA ESPERIENZA

*T. Torelli, A. Guttilla, M. Catanzaro, G. Lughezzani, S. Stagni, D. BIASONI, M. Maffezzini, L. Piva, N. Nicolai, A. Necchi, P. Giannatempo, D. Raggi, R. Salvioni (Milano)*

P24 CISPLATINO E 5-FLUOROURACILE NEL CARCINOMA DEL PENE A CELLULE SQUAMOSE INOPERABILE, STADIO IV

*N. Longo, G. Di Lorenzo, M. Barbieri, P. Verze, A. Palmieri, F. Mangiapia, S. De Placido, V. Mirone, R. Bianco (Napoli)*

P25 NEOPLASIA A CELLULE GERMINALI INTRATUBULARE E MULTIFOCALITÀ NEI TUMORI TESTICOLARI E CELLULE GERMINALI

*V. Favilla, G.I. Russo, D. Urzi, F. Spitaleri, G. Garau, S. Cimino, T. Castelli, M. Madonia, C. Corbu, F. Pirozzi Farina, G. Morgia (Catania)*

P26 INGUINAL LYMPH NODES CHARACTERISTICS PREDICT PELVIC LYMPH NODES INVOLVEMENT IN PENILE CANCER: A SINGLE-INSTITUTIONAL EXPERIENCE

*M. Catanzaro, G. Lughezzani, A. Guttilla, T. Torelli, S. Stagni, D. BIASONI, N. Nicolai, M. Maffezzini, L. Piva, A. Necchi, P. Giannatempo, D. Raggi, R. Salvioni (Milano)*

P27 LAPAROSCOPIC POST-CHEMOTHERAPY RETROPERITONEAL LYMPH-NODE DISSECTION (L-PC-RPLND) IN RESIDUAL MASS FROM NON-SEMINOMATOUS GERM-CELL TUMOURS OF THE TESTIS (NSGCT): EVALUATION AND COMPARISON WITH THE OPEN STANDARD SURGERY

*N. Nicolai, S. Stagni, D. BIASONI, M. Catanzaro, G. Lughezzani, A. Guttilla, T. Torelli, L. Piva, M. Maffezzini, A. Necchi, P. Giannatempo, D. Raggi, M. Colicchia, R. Salvioni (Milano)*

P28 PREDICTORS OF LOCAL FAILURE AFTER PARTIAL PENECTOMY FOR LOCALLY-INVASIVE PENILE CANCER: A SINGLE-INSTITUTIONAL CASE SERIES

*M. Catanzaro, G. Lughezzani, A. Guttilla, S. Stagni, T. Torelli, D. BIASONI, N. Nicolai, A. Necchi, L. Piva, M. Maffezzini, P. Giannatempo, D. Raggi, R. Salvioni (Milano)*

P29 TOTAL NUMBER OF POSITIVE NODES AND POSITIVE NODE RATIO MAY PREDICT RECURRENCE IN EARLY STAGE NON-SEMINOMATOUS GERM-CELL TUMOURS (NSGCT) UNDERGOING PRIMARY RETROPERITONEAL LYMPH-NODE DISSECTION (RPLND)

*N. Nicolai, G. Lughezzani, M. Catanzaro, A. Guttilla, T. Torelli, D. BIASONI, S. Stagni, L. Piva, A. Necchi, P. Giannatempo, D. Raggi, R. Salvioni, M. Maffezzini (Milano)*



- P30 INVESTIGATING THE RELATIONSHIP BETWEEN TYPE OF SURGERY AND SURVIVAL IN PATIENTS WITH LOCALLY-INVASIVE SQUAMOUS CELL CARCINOMA OF THE PENIS  
A. Guttilla, G. Lughezzani, M. Catanzaro, T. Torelli, S. Stagni, D. Biondi, M. Maffezzini, L. Piva, A. Necchi, P. Giannatempo, D. Raggi, R. Salvioni (Padova)

14.05 - 15.15

**VIDEO (V1-V7)****CHIRURGIA DELL'URETRA E DEI GENITALI**

Moderatori: E. Belgrano (Trieste), G. Savoca (Palermo)

- V1 UN CASO DI ERMAFRODITISMO VERO CON EXERESI LAPAROSCOPICA DI ABOZZO UTERINO ED ORCHIECTOMIA SINISTRA - VIDEO (ANNO DI PRODUZIONE 2013)  
A. Maurizi, G. Ceratti, P. De Angelis, G. Bondonno, L. Zegna, P. Mondino, A. Di Domenico, R. Tarabuzzi, G. Aimaretti, C. Terrone (Novara)
- V2 INCURVAMENTO PENIENO ED URETRA CORTA DA DISPLASIA DEL CORPO SPONGIOSO URETRALE: I TEMPO CHIRURGICO  
A. Vitarelli, I. Intermite, A. Venneri Becci, E. Lavelli, M. Altomare, A. Pagliarulo, L. Divenuto (Bari)
- V3 ALLUNGAMENTO E INGRANDIMENTO DI PENE PROTESIZZATO IN DUE PAZIENTI  
O. Varriale, A. Maffucci, G. Testa (Napoli)
- V4 INDURATIO PENIS PLASTICA E DEFICIT ERETTILE: CORPOROPLASTICA DI RADDRIZZAMENTO CON PATCH DI PELVICOL E POSIZIONAMENTO DI PROTESI PENIENA TRICOMPONENTE.  
G. Liguori, S. Ciampalini, N. Pavan, G. Chiapparrone, G. Mazzon, B. De Concilio, S. Bucci, E. Belgrano, C. Trombetta, G. Ollandini (Trieste)
- V5 PENILE CANCER ENUCLEORESECTION SIMULTANEOUS SENTINEL NODE BIOPSY AND BUCCAL MUCOSA RESURFACING URETHROPLASTY  
O. Sedigh, L. Rolle, C. Ceruti, M. Timpano, E. Dalmaso, M. Falcone, M. Preto, B. Frea (Torino)
- V6 URETROPLASTICA CON AUSILIO DI MUCOSA BUCCALE: CORREZIONE DI STENOSI BULBO-MEMBRANOSA CON INNesto DORSALE  
A. Vitarelli, E. Lavelli, I. Intermite, A. Pagliarulo, L. Divenuto (Bari)
- V7 USE OF BOWEL FOR SAVAGE VAGINOPLASTY IN MALE TO FEMALE TRANSSEXUAL  
C. Trombetta, C. Imbimbo, P. Verze, N. Pavan, V. Mirone, G. Liguori (Trieste)

16.00 - 17.15

**POSTER (P31-P41)****LUTS E CHIRURGIA URETRALE**

Moderatori: C. Franzese (Napoli), C. Magno (Messina)

- P31 L'INSULINO RESISTENZA E LA FUNZIONE ORGASMICA SONO INVERSAMENTE ASSOCIATI ALLA SINTOMATOLOGIA DI SVUOTAMENTO IN PAZIENTI CON LUTS MODERATI-SEVERI  
S. Cimino, V. Favilla, T. Castelli, E. Fragalà, S. Privitera, S. Trovato, M. Madonia, G. Morgia, G.I. Russo (Catania)
- P32 ADERENZA ALLE LINEE GUIDA NAZIONALI NELLA DIAGNOSTICA E NELLA TERAPIA DELL'IPB SU DI UN CAMPIONE DELLA POPOLAZIONE MASCHILE DELLA CAMPANIA: ANALISI DEI DATABASE DEL CONSORZIO NAZIONALE DELLE COOPERATIVE MEDICHE (CNM) E DEL CONSORZIO MEGA ELLAS  
P. Verze, G. Arpino, D. Arcaniolo, M. Franco, G. Piccinocchi, B. Viscusi, V. Mirone, R. La Rocca (Napoli)
- P33 VALUTAZIONE DELLA RISPOSTA TERAPEUTICA ALLA ANTIBIOTICOTERAPIA DEI PAZIENTI CON PROSTATITE CRONICA BATTERICA IN BASE ALL'EPOCA DI INSORGENZA DEI SINTOMI  
G. Galeone, E.F. Chiarulli, A. Venneri Becci, F. Chiaradia, V. Pagliarulo, A. Pagliarulo, G. De Rienzo (Bari)
- P34 MESH GRAFT TWO STAGE URETHROPLASTY FOR RECURRENT OR SEVERE URETHRAL STENOSIS: DESCRIPTION OF SURGICAL TECHNIQUE AND EARLY RESULTS  
M.S. Aragona, J. Ekruitt, M. Reichert, C. Bischoff, K. Sayedahmed, M. Salman, J. Riepenhusen, R. Seibel, R. Ollanas (Lüneburg, GER)
- P35 TISSUE-ENGINEERED BUCCAL MUCOSA URETHROPLASTY: PRELIMINARY REPORT OF OUR FIRST CASES  
M.S. Aragona, J. Ekruitt, M. Reichert, K. Sayedahmed, K. Urban, C. Bischoff, J. Riepenhusen, T. Jacherzt, R. Ollanas, G. Ram-Liebig (Lüneburg, GER)
- P36 L'IMPATTO DELLE URETROPLASTICHE BULBARI CON MUCOSA BUCCALE SULLA VITA SESSUALE  
E. Palminteri, C. De Nunzio, E. Berdondini, L. Larocca, L. Timossi (Arezzo)
- P37 SONDAGGIO NAZIONALE SULLA GESTIONE DELLE STENOSI URETRALI MASCHILI IN ITALIA  
E. Palminteri, S. Maruccia, E. Berdondini, G.B. Di Pierro, O. Sedigh, F. Rocco (Arezzo)
- P38 NUOVA METODICA DI ISOLAMENTO DI CELLULE EPITELIALI UROTELIALI EPCAM+ PER RIGENERAZIONE TISSUTALE IN VITRO  
M. Rutigliano, A. Vavallo, V. Galleggiante, G. Lucarelli, F. Giangrande, M. Matera, M. Campagna, D. Di Clemente, F. Palumbo, P. Dittono, M. Battaglia, C. Bettocchi (Bari)
- P39 SAFETY OF COLD KNIFE URETHROTOMY FOR URETHRAL STRICTURE IN PATIENTS TAKING ANTI-AGGREGANT THERAPY FOR CARDIOVASCULAR DISEASES  
S. Picozzi, A. Macchi, C. Marengi, S. Maruccia, S. Casellato, G. Bozzini, L. Carmignani (San Donato Milanese, MI)

- P40 EMBOLIZZAZIONE ARTERIOSA PROSTATICA (P.A.E.) NELL'IPERTROFIA PROSTATICA BENIGNA: RISULTATI PRELIMINARI IN CINQUE PAZIENTI  
*O. Maugeri, C. Ambruosi, A. Balderi, F. Sommatino, E. Galletto, F. Venzano, G. Chiappello, M. Mediago, C. Dadone, M. Grosso, G. Arena (Cuneo)*
- P41 THULEP ED ATV PER IL TRATTAMENTO DI VOLUMINOSI ADENOMI PROSTATICI: DUE METODICHE A CONFRONTO. 5 ANNI DI ESPERIENZA  
*G. Di Lauro, L. Romis, S. Mordente, G. Romeo, A. Ruffo, D. Prezioso, E. Illiano, F. Iacono (Pozzuoli, NA)*

## SALA CAIPIRINHA

14.00 - 15.30 **CORSO**  
**CANCRO DELLA PROSTATA: ROLLING ARGUMENTS AND NEW LOOK**  
*Coordinatore: R. Tenaglia (Chieti)*

15.30 - 17.00 **CORSO**  
**È UTILE ED OPPORTUNO CHE L'UROLOGO CHE SI OCCUPA DI DE COINVOLGA I SESSUOLOGHI?**  
*Coordinatore: C. Trombetta (Trieste)*  
*Moderatore: G. Morelli (Pisa)*

## SALA PIANETA UOMO

15.00 - 18.00 **TALK SHOW**  
**DI PADRI IN FIGLI: PASSAGGI DI VITA, STORIE DI EMOZIONI. LA RELAZIONE TRA LE DUE GENERAZIONI**



# Domenica 6 Ottobre



# LUNA

Leading  
Urological  
No profit Foundation  
Advanced Research

## L'ECCELLENZA NELLA RICERCA UROLOGICA ITALIANA

### Partecipa anche tu!

Per informazioni rivolgiti allo stand Luna

PRESIDENTE GIUSEPPE MORGIA

TESORIERE CIRO IMBIMBO

CONSIGLIERI: RICCARDO BARTOLETTI, VINCENZO FICARRA  
ANDREA TUBARO

DIRETTORE GENERALE: GIUSEPPE ZIZZO



Mattina  
**TIME TABLE**

	AUDITORIUM BELLINI	SALA MOJITO	SALA MARGARITA	SALA CAIPIRINHA	SALA ALEXANDER	SALA PIANETA UOMO	
7.00							7.00
-							-
7.30							7.30
-							-
8.00							8.00
-							-
8.30							8.30
-							-
9.00							9.00
-							-
9.30							9.30
-							-
10.00							10.00
-							-
10.30							10.30
-							-
11.00							11.00
-							-
11.30							11.30
-							-
12.00							12.00
-							-
12.30							12.30
-							-
13.00							13.00

HANDS ON	> TITOLO	SALA COSMOPOLITAN 9.00 - 12.30
HANDS ON	> TITOLO	SALA DAIQUIRI 9.00 - 12.30

Domenica 6 Ottobre

	AUDITORIUM BELLINI	SALA MOJITO	SALA MARGARITA	SALA CAIPIRINHA	SALA ALEXANDER	SALA PIANETA UOMO	
13.00							13.00
-							-
13.30							13.30
-							-
14.00							14.00
-							-
14.30							14.30
-							-
15.00							15.00
-							-
15.30							15.30
-							-
16.00							16.00
-							-
16.30							16.30
-							-
17.00							17.00
-							-
17.30							17.30
-							-
18.00							18.00
-							-
18.30							18.30
-							-
19.00							19.00

HANDS ON	> TITOLO	SALA COSMOPOLITAN 16.00 - 18.00
HANDS ON	> TITOLO	SALA DAIQUIRI 16.00 - 18.00

## AUDITORIUM BELLINI

8.30 - 10.30	<b>TAVOLA ROTONDA</b> <b>MALATTIA OLIGOMETASTATICA: CASI CLINICI RENE, VESCICA, PROSTATA</b>
10.30 - 10.45	<b>LETTURA AUA</b>
10.45 - 11.45	<b>FOCUS</b> <b>IL DOLORE PELVICO CRONICO</b> <ul style="list-style-type: none"> <li>&gt; NEUROFISIOLOGIA DEL DOLORE PELVICO-CRONICO</li> <li>&gt; PROSTATITE CRONICA/DOLORE PELVICO CRONICO</li> <li>&gt; SINDROME DELLA VESCICA DOLOROSA NELLA DONNA (BPS/IC)</li> <li>&gt; IL FUTURO È NEGLI OMICS?</li> <li>&gt; DISCUSSIONE</li> </ul>
11.45 - 12.05	<b>LETTURA</b> <b>TREATMENT OF PROSTATE CANCER WITH CRYOTHERAPY</b>
12.10 - 12.30	<b>LINEE GUIDA: ASPETTI MEDICO LEGALI</b>
12.30 - 15.00	<b>CHIRURGIA IN DIRETTA</b> <ul style="list-style-type: none"> <li>&gt; <b>SALA A</b> <ul style="list-style-type: none"> <li>&gt; UROLIFT</li> <li>&gt; NBI</li> <li>&gt; CHIRURGIA RENALE CONSERVATIVA OPEN</li> </ul> </li> <li>&gt; <b>SALA B</b> <ul style="list-style-type: none"> <li>&gt; PROSTATECTOMIA RADICALE ROBOTICA</li> </ul> </li> <li>&gt; <b>SALA C</b> <ul style="list-style-type: none"> <li>&gt; LASER PROSTATA HOLMIO</li> <li>&gt; LASER PROSTATA GREEN LIGHT</li> </ul> </li> </ul>
16.00 - 17.30	<b>TAVOLA ROTONDA</b> <b>INCONTINENZA URINARIA MASCHILE NON NEUROGENA: SFINTERE ARTIFICIALE, SLING O "PALLONCINI"</b>

- > ANATOMIA CHIRURGICA DEL COMPLESSO SFINTERICO DELL'URETRA: SPUNTI PER LA PRESERVAZIONE
- > SFINTERE ARTIFICIALE
- > SLING ADVANCE
- > ARGUS
- > PROACT

17.30 - 17.45 **LETTURA FONDAZIONE LUNA**

- > LUNA: UPDATE 2013
- > STUDIO RECORD

## SALA MOJITO

7.30 - 9.00 **CORSO**  
**LAPAROSCOPIA ROBOT-ASSISTITA: CISTECTOMIA RADICALE E DERIVAZIONE URINARIA**

9.40 - 10.40 **POSTER (P42-P49)**  
**RENAL CELL CARCINOMA 1**

10.40 - 11.35 **POSTER (P50-P56)**  
**RENAL CELL CARCINOMA 2**

11.35 - 12.40 **POSTER (P57-P65)**  
**RENAL CELL CARCINOMA 3**

15.00 - 16.00 **QUESTION TIME**  
**PIANETA ORO, IL FUTURO**

- > VARDENAFIL: L'ATTUALITÀ SCIENTIFICA DELLA FORMULAZIONE ORODISPERSIBILE
- > VARDENAFIL ORODISPERSIBILE: L'ESPERIENZA CLINICA
- > LA POTENZA SEGRETA DEL BACIO

Con il supporto educativo incondizionato di BAYER

16.00 - 17.05 **POSTER (P66-P74)**  
**CARCINOMA RENALE TERAPIA**

## SALA MARGARITA

7.30 - 9.00 **CORSO**  
**RUOLO DELL'INFILTRATO INFIAMMATORIO NELLA GENESI E NELLA PROGRESSIONE DELLA PATOLOGIA PROSTATICA**

9.50 - 10.55 **POSTER (P75-P83)**  
**CARCINOMA VESCICALE NON MUSCOLO INFILTRANTE**

10.55 - 12.00 **POSTER (P84-P92)**  
**NON-MUSCLE INVASIVE BLADDER CANCER: THERAPY**

12.00 - 13.15 **POSTER (P93-P103)**  
**ANDROLOGY**

15.00 - 16.00 **QUESTION TIME**  
**L'IPB NON ASPETTA: È TEMPO DI APPLICARE EVIDENZE E RACCOMANDAZIONI**

- > I PAZIENTI NON SONO TUTTI UGUALI: LA STRATIFICAZIONE DEL RISCHIO E LA TERAPIA INDIVIDUALIZZATA
- > IL RAPPORTO BENEFICIO/RISCHIO DEL TRATTAMENTO DEL PAZIENTE A RISCHIO DI PROGRESSIONE: STIAMO SOVRASTIMANDO GLI EFFETTI COLLATERALI DELLA SFERA SESSUALE?
- > "IL RAPPORTO BENEFICIO/RISCHIO DEL TRATTAMENTO DEL PAZIENTE A RISCHIO DI PROGRESSIONE: ABBIAMO PRESO CONSAPEVOLEZZA DEL RUOLO CENTRALE DEI 5ARI NELL'UTILIZZO DEL PSA?

Con il supporto educativo incondizionato di GSK

16.00 - 17.30 **POSTER (P104-P117)**  
**NEOPLASIA VESCICALE MUSCOLO INFILTRANTE: TERAPIA E OUTCOMES**

## SALA CAIPIRINHA

- 7.30 - 9.00 **CORSO**  
**PERCHÉ PUBBLICARE SU EUROPEAN UROLOGY**
- 10.00 - 10.50 **VIDEO (V8-V13)**  
**RENE: LAPAROSCOPIA-ROBOTICA**
- 11.00 - 12.25 **POSTER (P118-P130)**  
**CHIRURGIA DELL'ALTA VIA ESCRETRICE**
- 15.00 - 15.30 **QUESTION TIME**  
**INFEZIONI DELLE VIE GENITO-URINARIE: RUOLO DELLA PRULIFLOXACINA**  
Con il supporto educativo incondizionato di ANGELINI
- 15.30 - 16.00 **QUESTION TIME**  
**LOW INTENSITY SHOCKWAVE THERAPY FOR ED - THE ALTERNATIVE TREATMENT TO PDE5I**  
Con il supporto educativo incondizionato di MEDISPEC
- 17.00 - 18.00 **VIDEO (V14-V19)**  
**CALCOLOSI: ENDOUROLOGIA**

## SALA ALEXANDER

- 7.30 - 9.00 **CORSO**  
**VIDEODIDATTICA DELL'ECOGRAFIA IN UROLOGIA E ANDROLOGIA**
- > ECOGRAFIA DEL RENE
  - > ECOGRAFIA DELLA PROSTATA E DELLA VESCICA
  - > ECOGRAFIA DELLO SCROTO E DEL PENE
  - > CONCLUSIONI

- 10.00 - 11.45 **CIFU**  
**DIBATTITO: Percorsi formativi, occupazione e precarietà dopo la laurea in medicina e chirurgia**  
> QUATTRO ANNI DI ATTIVITÀ "CIFUCA"

## SALA PIANETA UOMO

- 10.30 - 12.30 **TALK SHOW**  
**EVENTO DIVULGATIVO LUI&LEI: APPROCCIO ALLA VITA, QUESTIONE DI... GENERE!**
- 16.00 - 19.00 **BE WELLNESS... HAVE FREE TIME! QUALITÀ DI VITA E TEMPO LIBERO NELLA TERZA ETÀ**

## SALA COSMOPILITAN

- 9.00 - 12.30 **HANDS ON**
- 16.00 - 18.00 **HANDS ON**

## SALA DAIQUIRI

- 9.00 - 12.30 **HANDS ON**
- 16.00 - 18.00 **HANDS ON**

## AUDITORIUM BELLINI

- 8.30 - 10.30 **TAVOLA ROTONDA**  
**MALATTIA OLIGOMETASTATICA: CASI CLINICI RENE, VESCICA, PROSTATA**  
Moderatori: R. Salvioni (Milano), C. Terrone (Novara)  
Panel: L. Capussotti (Torino), L. Da Pozzo (Bergamo), V. Ippolito (Brescia), B.A. Jerezek-Fossa (Milano), A. Lapini (Firenze), G. Monaco (Napoli), V. Serretta (Palermo)
- 10.30 - 10.45 **LETTURA AUA**  
Presenta: G. Carrieri (Foggia)  
Relatore: M. Grasso (New York, USA)
- 10.45 - 11.45 **FOCUS**  
**IL DOLORE PELVICO CRONICO**  
Moderatori: C. Bonezzi (Pavia), R. Carone (Torino)
- NEUROFISIOLOGIA DEL DOLORE PELVICO-CRONICO  
A. Conte (Roma)
  - PROSTATITE CRONICA/DOLORE PELVICO CRONICO  
A. Carbone (Latina)
  - SINDROME DELLA VESCICA DOLOROSA NELLA DONNA (BPS/IC)  
A. Giannantoni (Perugia)
  - IL FUTURO È NEGLI OMICS?  
G. Novara (Padova)
  - DISCUSSIONE
- 11.45 - 12.05 **LETTURA**  
Presenta: G. Vespasiani (Roma)  
**TREATMENT OF PROSTATE CANCER WITH CRYOTHERAPY**  
F.J. Kim (Denver, USA)
- 12.10 - 12.30 **LINEE GUIDA: ASPETTI MEDICO LEGALI**  
Moderatori: V. Fineschi (Foggia), R. Leonardi (Catania), A. Pagliarulo (Bari)
- 12.30 - 15.00 **CHIRURGIA IN DIRETTA**  
Moderatori: O. De Cobelli (Milano), R.M. Scarpa (Orbassano, TO)  
Provoker sala operatoria a Bologna: M. Garofalo (Bologna)

- **SALA A**
    - UROLIFT  
M.F. Arjona (Madrid, ESP)
    - NBI  
M. Racioppi (Roma)
    - CHIRURGIA RENALE CONSERVATIVA OPEN  
G. Martorana (Bologna)
  - **SALA B**
    - PROSTATECTOMIA RADICALE ROBOTICA  
G.M. Ludovico (Bari)
  - **SALA C**
    - LASER PROSTATA HOLMIO  
I. Vavassori (Bergamo)
    - LASER PROSTATA GREEN LIGHT  
F. Gomez Sancha (Madrid, ESP)
- 16.00 - 17.30 **TAVOLA ROTONDA**  
**INCONTINENZA URINARIA MASCHILE NON NEUROGENA: SFINTERE ARTIFICIALE, SLING O "PALLONCINI"**  
Moderatori: C. Imbimbo (Napoli), M. Porena (Perugia)
- ANATOMIA CHIRURGICA DEL COMPLESSO SFINTERICO DELL'URETRA: SPUNTI PER LA PRESERVAZIONE  
W. Artibani (Verona)
  - SFINTERE ARTIFICIALE  
A. Simonato (Genova)
  - SLING ADVANCE  
C. Gozzi (Bressanone, BZ)
  - ARGUS  
M. Favro (Novara)
  - PROACT  
S. Crivellaro (Udine)
- 17.30 - 17.45 **LETTURA FONDAZIONE LUNA**

- > LUNA: UPDATE 2013  
*G. Morgia (Catania)*
- > STUDIO RECORD  
*A. Minervini (Firenze)*

## SALA MOJITO

7.30 - 9.00

### CORSO

#### LAPAROSCOPIA ROBOT-ASSISTITA: CISTECTOMIA RADICALE E DERIVAZIONE URINARIA

*Coordinatore: G.P. Bianchi (Modena)*

*Provoker: F. Porpiglia (Torino)*

9.40 - 10.40

### POSTER (P42-P49)

#### RENAL CELL CARCINOMA 1

*Moderatori: A. Antonelli (Brescia), F. Rocco (Milano)*

#### P42 ROBOTIC-ASSISTED SIMPLE ENUCLEATION FOR THE TREATMENT OF CLINICAL T1 RENAL MASSES: SINGLE-CENTER EXPERIENCE

*A. Tuccio, A. Minervini, L. Masieri, G. Vittori, M. Gacci, A. Lapini, G. Siena, G. Vignolini, A. Mari, M. Carini, S. Serni (Firenze)*

#### P43 SIMPLE ENUCLEATION VERSUS STANDARD PARTIAL NEPHRECTOMY FOR CLINICAL T1 RENAL MASSES: PERIOPERATIVE OUTCOMES BASED ON A MATCHED-PAIR COMPARISON OF 396 PATIENTS (RECORD PROJECT)

*A. Minervini, N. Longo, A. Antonelli, G.P. Bianchi, A.M. Bocciardi, A. Tuccio, C. Fiori, S. Giancane, A. Mari, G. Martorana, V. Mirone, G. Morgia, G. Novara, F. Porpiglia, M.R. Raspollini, B. Rocco, B. Rovereto, R. Schiavina, S. Serni, C. Simeone, P. Verze, A. Volpe, V. Ficarra, M. Carini (Firenze)*

#### P44 PERIOPERATIVE OUTCOMES OF ROBOTIC VERSUS OPEN SIMPLE ENUCLEATION FOR THE TREATMENT OF T1A-T1B RENAL CELL CARCINOMA. A SINGLE CENTER MATCHED-PAIR COMPARISON

*S. Serni, L. Masieri, M. Gacci, A. Lapini, G. Siena, A. Tuccio, A. Mari, G. Vignolini, M. Carini, A. Minervini, G. Vittori (Firenze)*

#### P45 CLAMPLESS LAPAROENDOSCOPIC SINGLE-SITE PARTIAL NEPHRECTOMY FOR RENAL CANCER WITH LOW PADUA SCORE: TECHNIQUE AND SURGICAL OUTCOMES

*D. Veneziano, G. Pini, V.M. Altieri, A. Inferrera, L. Ascalone, P. Fornara, F. Greco (Reggio Calabria)*

#### P46 OPEN VERSUS LAPAROSCOPIC PARTIAL NEPHRECTOMY FOR CLINICAL T1A RENAL TUMORS: SURGICAL, FUNCTIONAL AND TRIFECTA OUTCOMES BASED ON A MATCHED-PAIR COMPARISON OF 280 PATIENTS (RECORD PROJECT)

*A. Minervini, G. Siena, A. Antonelli, G.P. Bianchi, A.M. Bocciardi, S. Cosciani Cunico, V. Ficarra, C. Fiori, F. Fusco, A. Mari, G. Martorana, M. Medica, G. Morgia, F. Porpiglia, F. Rocco, B. Rovereto, R. Schiavina, C. Simeone, C. Terrone, A. Volpe, M. Carini, S. Serni (Firenze)*

#### P47 LAPAROENDOSCOPIC SINGLE-SITE VERSUS CONVENTIONAL LAPAROSCOPIC RADICAL NEPHRECTOMY FOR RENAL CELL CANCER IN PATIENTS WITH INCREASED COMORBIDITIES AND PREVIOUS ABDOMINAL SURGERY: PRELIMINARY RESULTS OF A SINGLE-CENTRE RETROSPECTIVE STUDY

*A. Inferrera, G. Pini, V.M. Altieri, L. Ascalone, P. Fornara, F. Greco (Messina)*

#### P48 PARTIAL NEPHRECTOMY REDUCES MORTALITY NOT RELATED TO RENAL CANCER? MATCHED PAIR ANALYSIS COMPARISON WITH RADICAL NEPHRECTOMY

*A. Antonelli, M. Sodano, S. Legramanti, G. Galvagni, A. Cozzoli, T. Zanotelli, C. Simeone (Brescia)*

#### P49 NEFRECTOMIA PARZIALE LAPAROSCOPICA (NPL) PER CARCINOMA RENALE IN STADIO T1 ESEGUITA MEDIANTE TECNICA "CLAMPLESS": ANALISI DELLA SICUREZZA E DELL'EFFICACIA

*C. Fiori, R. Bertolo, D. Amparore, A. Di Stasio, N. Serra, F. Mele, F. Porpiglia (Orbassano, TO)*

10.40 - 11.35

### POSTER (P50-P56)

#### RENAL CELL CARCINOMA 2

*Moderatori: S. Micali (Modena), G. Nicita (Firenze)*

#### P50 LAPAROENDOSCOPIC SINGLE-SITE PARTIAL NEPHRECTOMY: A MULTI-INSTITUTIONAL OUTCOME ANALYSIS

*F. Greco, R. Autorino, K.H. Rha, I. Derweesh, L. Cindolo, L. Richstone, T. Herrmann, E. Liatsikos, Y. Sun, C. Fanizza, U. Nagele, J.-U. Stolzenburg, L. Schips, V.M. Altieri, P. Fornara, J. Kaouk (Halle Saale, GER)*

#### P51 APPLICATIONS OF NEAR-INFRARED FLUORESCENCE IMAGING WITH INDOCYANINE GREEN IN ROBOT-ASSISTED PARTIAL NEPHRECTOMY

*M. Gan, V. Ficarra, D. Amparore, G. De Naeyer, A. Mottrie, A. Volpe (Aalst, BEL)*

#### P52 PREDICTIVE ACCURACY OF NEPHROMETRIC SCORES CAN BE IMPROVED BY ADDING CLINICAL PATIENT CHARACTERISTICS: AN ALGORITHM COMBINING ANATOMIC TUMOUR COMPLEXITY, BMI AND CHARLSON INDEX TO DEPICT PERIOPERATIVE COMPLICATIONS AFTER NEPHRON SPARING SURGERY

*M. Roscigno, F. Ceresoli, R. Naspro, U. Capitano, R. Matloob, F. Dehò, G. Deiana, E. Di Trapani, C. Careni, F. Montorsi, R. Bertini, L.F. Da Pozzo (Bergamo)*



- P53 COMPARISON OF CONTRAST-ENHANCED ULTRASOUND SCAN (CEUS) AND MRI IN THE FOLLOW-UP OF CRYOABLATION FOR SMALL RENAL TUMORS  
*G. Zeccolini, D. Del Biondo, C. Cicero, A. Casarin, A. Guarise, A. Celia (Bassano del Grappa, VI)*
- P54 CORRELATIONS BETWEEN NEPHROMETRIC SCORES (P.A.D.U.A AND R.E.N.A.L SCORE) AND WARM ISCHEMIA TIME IN PATIENTS WHO UNDERWENT ELECTIVE OPEN OR MINIMALLY INVASIVE NEPHRON SPARING SURGERY FOR RENAL CELL CARCINOMA  
*M. Borghesi, L. Della Mora, R. Schiavina, G.C. Rocca, C.V. Pultrone, F. Chessa, G. Saraceni, E. Brunocilla, G. Martorana (Bologna)*
- P55 ROLE OF NEPHROMETRIC SCORES (P.A.D.U.A AND R.E.N.A.L SCORE) IN THE PREDICTION OF POSTOPERATIVE COMPLICATIONS IN PATIENTS WHO UNDERWENT ELECTIVE OPEN OR MINIMALLY INVASIVE NEPHRON SPARING SURGERY FOR RENAL CELL CARCINOMA  
*M. Borghesi, L. Della Mora, R. Schiavina, G.C. Rocca, C.V. Pultrone, F. Chessa, G. Saraceni, E. Brunocilla, G. Martorana (Bologna)*
- P56 THE EXTENT OF LYMPHADENECTOMY AT NEPHRECTOMY DOES AFFECT CANCER SPECIFIC SURVIVAL AND METASTATIC PROGRESSION IN SPECIFIC SUBGROUPS OF PATIENTS WITH RENAL CELL CARCINOMA  
*U. Capitano, R. Matloob, E. Di Trapani, F. Abdollah, N. Suardi, M. Moschini, P. Dell'Oglio, A. Briganti, A. Gallina, A. Salonia, M. Roscigno, L.F. Da Pozzo, F. Montorsi, R. Bertini (Milano)*

11.35 - 12.40

**POSTER (P57-P65)**

**RENAL CELL CARCINOMA 3**

*Moderatori: V. Ficarra (Udine), G. Morgia (Catania)*

- P57 FIRST EXTERNAL VALIDATION OF A PRE-OPERATIVE NOMOGRAM BASED ON R.E.N.A.L. SCORE  
*A. Antonelli, A. Minervini, M. Furlan, S. Crivellaro, A. Porreca, P. Parma, L. Cindolo, S. Zaramella, A. Celia, M. Falsaperla, V. Pagliarulo, R. Nucciotti, C. Ceruti, A. Morlacco, C. Terrone, G. Vittori, D. Dente, F. Berardinelli, L. Schips, M. Carini, C. Simeone (Brescia)*
- P58 WHEN TO PERFORM LYMPH NODE DISSECTION IN RENAL CELL CARCINOMA PATIENTS: A NOVEL APPROACH TO PREOPERATIVELY ASSESS THE RISK OF LYMPH NODE INVASION AT SURGERY AND NODAL PROGRESSION DURING FOLLOW UP  
*U. Capitano, F. Abdollah, R. Matloob, N. Suardi, F. Castiglione, E. Di Trapani, P. Capogrosso, A. Gallina, P. Dell'Oglio, A. Briganti, A. Salonia, M. Roscigno, L.F. Da Pozzo, F. Montorsi, R. Bertini (Milano)*
- P59 PATHOLOGICAL CHARACTERISTICS AND PROGNOSTIC IMPACT OF PERITUMORAL CAPSULE PENETRATION IN RENAL CELL CARCINOMA AFTER TUMOR ENUCLEATION  
*A. Tuccio, A. Minervini, M.R. Raspollini, C. Di Cristofano, G. Siena, M. Salvi, G. Vittori, L. Masieri, A. Lapini, S. Serni, M. Carini (Firenze)*

- P60 INVASION OF RENAL TUMOR PSEUDOCAPSULE: CORRELATION WITH OTHER HISTOLOGICAL FEATURES AND PROGNOSTIC VALUE  
*A. Di Domenico, E. Bollito, C. Bozzola, R. Bertolo, L. Zegna, P. De Angelis, D. Amparore, F. Porpiglia, C. Terrone, A. Volpe (Novara)*
- P61 FULL-CORE BIOPSIES ARE SUPERIOR TO STANDARD BIOPSIES FOR THE HISTOLOGICAL CHARACTERIZATION OF RENAL TUMORS  
*A. Volpe, F. Varvello, L. Zegna, A. Di Domenico, P. De Angelis, E. De Lorenzis, M. Zacchero, G. Ceratti, C. Terrone (Novara)*
- P62 DIFFERENTIAL EXPRESSED PROTEINS IN URINE SAMPLES FROM VON HIPPEL-LINDAU DISEASE AND RENAL CELL CARCINOMA PATIENTS VERSUS HEALTHY PEOPLE  
*P. Destefanis, M. Allasia, A. Battaglia, F. Travaglini, A. Gonella, B. Lucatello, A. Notarpietro, G. Mandili, A. Khadjavi, A. Bosio, B. Lillaz, G. Giribaldi, M. Maccario, B. Frea (Torino)*
- P63 IDENTIFICAZIONE E CARATTERIZZAZIONE DELLE CELLULE STAMINALI TUMORALI NEL CARCINOMA RENALE A CELLULE CHIARE: CTR2 COME MARCATORE PUTATIVO DI CELLULE STAMINALI TUMORALI  
*V. Galleggiante, M. Rutigliano, G. Lucarelli, P. Ditunno, C. Bettocchi, A. Vavallo, M. Campagna, F.P. Selvaggi, M. Battaglia (Bari)*
- P64 IL TUMORE RENALE ANGIOMIOADENOMATOSO (RAT): DEFINIZIONE DELLE CARATTERISTICHE CLINICHE, RADIOLOGICHE E PROGNOSTICHE DI NUOVA ENTITÀ TRALE NEOPLASIE RENALI PARENCHIMALI  
*G. Galvagni, A. Antonelli, R. Tardanico, F. Franco, C. Simeone (Brescia)*
- P65 EFFETTO DELL'INIBIZIONE DI VIE METABOLICHE SPECIFICHE SULLA VITALITÀ IN VITRO DELLE CELLULE DI CCRCC  
*C. Bianchi, V. Di Stefano, E. Cattaneo, B. Torsello, S. Bombelli, C. Meregalli, G. Bovo, P. Viganò, G. Strada, R.A. Perego (Monza)*

15.00 - 16.00

**QUESTION TIME**

**PIANETA ORO, IL FUTURO**

*Moderatori: V. Ficarra (Udine), D. Ingrassia (Milano)*

- VARDENAFIL: L'ATTUALITÀ SCIENTIFICA DELLA FORMULAZIONE ORODISPERSIBILE  
*P. Gontero (Torino)*
- VARDENAFIL ORODISPERSIBILE: L'ESPERIENZA CLINICA  
*E.A. Jannini (Milano)*
- LA POTENZA SEGRETA DEL BACIO  
*A. Graziottin (Milano)*

Con il supporto educativo incondizionato di BAYER

16.00 - 17.05

**POSTER** (P66-P74)

**CARCINOMA RENALE TERAPIA**

*Moderatori: E. Brunocilla (Bologna), A. Garbeglio (Pordenone)*

**P66** RISULTATI ONCOLOGICI DELLA NEFRECTOMIA PARZIALE NEL CARCINOMA RENALE DI DIMENSIONI SUPERIORI A 4 CM: MATCHED-PAIR ANALYSIS DI CONFRONTO CON LA NEFRECTOMIA RADICALE

*M. Sodano, A. Antonelli, S. Legramanti, G. Galvagni, T. Zanotelli, A. Cozzoli, C. Simeone (Brescia)*

**P67** NEFRECTOMIA E ASPORTAZIONE DI TROMBOSI CAVALE ESTESA CON ARRESTO DI CIRCOLO E PRESERVAZIONE DELLA PERFUSIONE CEREBRALE: RISULTATI NEI PRIMI 14 PAZIENTI E CONFRONTO CON LA TECNICA STANDARD

*I. Mittino, A. Antonelli, G. Bisleri, C. Muneretto, A. Moggi, S. Cosciani Cunico, C. Simeone (Brescia)*

**P68** COMPLICANZE POSTOPERATORIE SECONDO LA CLASSIFICAZIONE DI CLAVIEN-DINDO DELLA CHIRURGIA RENALE CONSERVATIVA LAPAROSCOPICA CLAMPLESS: ESPERIENZA DI UN SINGOLO CENTRO CON 100 CASI CONSECUTIVI

*D. Tagliatela, P. Fedelini, A. Oliva, M. Fedelini, C. Meccariello, N. Longo, P. Verze, V. Mirone (Napoli)*

**P69** L'INDICAZIONE IMPERATIVA GIOCA UN RUOLO NEI RISULTATI ONCOLOGICI DELLA NEFRECTOMIA PARZIALE?

*G. Galvagni, A. Antonelli, M. Sodano, S. Legramanti, A. Cozzoli, T. Zanotelli, C. Simeone (Brescia)*

**P70** TRATTAMENTO PERCUTANEO CRIOTERAPICO TC GUIDATO IN ANESTESIA LOCALE DELLE PICCOLE MASSE RENALI

*L. Cristinelli, N. Pesenti, M. Finamanti, A. Moroni, L. Grazioli, F. Franco, C. Simeone (Brescia)*

**P71** TUMORECTOMIA RENALE ROBOTICA: TECNICA DI MINIMIZZAZIONE DEL TEMPO DI ISCHEMIA

*D. Dente, A. Cafarelli, A. Salvaggio, E. Cappa, A. Porreca (Abano Terme, PD)*

**P72** NEFRECTOMIA PARZIALE LAPAROSCOPICA "CLAMPLESS" VS "CLAMPED": ANALISI SCINTIGRAFICA DEI RISULTATI FUNZIONALI

*F. Porpiglia, I. Morra, R. Bertolo, F. Ragni, D. Amparore, G. Cattaneo, D. Garrou, M. Manfredi, F. Mele, N. Serra, S. Grande, A. Di Stasio, C. Fiori (Orbassano, TO)*

**P73** NEFRECTOMIA PARZIALE LAPAROSCOPICA "CLAMPLESS" E DANNO RENALE: È POSSIBILE DETERMINARE PRECOCEMENTE IL DANNO POSTOPERATORIO ACUTO? RUOLO DI NGAL URINARIO

*C. Fiori, D. Amparore, R. Bertolo, D. Garrou, E. Aroasio, G. Cattaneo, R. Aimar, E. Checcucci, R.M. Scarpa, F. Porpiglia (Orbassano, TO)*

**P74** IPOTENSIONE CONTROLLATA DURANTE CHIRURGIA CONSERVATIVA ROBOT-ASSISTITA DELLE NEOPLASIE RENALI: IMPLICAZIONI INTRA E POSTOPERATORIE

*N. Tosi, F. Lanzi, F. Gentile, G. Pizzirusso, F. Cecconi, G. De Rubertis, G. Barbanti (Siena)*

## SALA MARGARITA

7.30 - 9.00

**CORSO**

**RUOLO DELL'INFILTRATO INFIAMMATORIO NELLA GENESI E NELLA PROGRESSIONE DELLA PATOLOGIA PROSTATICA**

*Coordinatore: R. Bartoletti (Firenze)*

9.50 - 10.55

**POSTER** (P75-P83)

**CARCINOMA VESCICALE NON MUSCOLO INFILTRANTE**

*Moderatori: D. Arcaniolo (Napoli), G. Sepe (Benevento)*

**P75** CHEMIOTERAPIA ENDOVESCICALE CON GEMCITABINA COME SECONDA LINEA NEI PAZIENTI BCG FAILURES: RISULTATI A LUNGO TERMINE DI UNO STUDIO CLINICO DI FASE II

*E. Ambrosini, C. Fiorito, M. Di Marco, S. Giona, B. Frea, P. Gontero (Torino)*

**P76** STABILITÀ DELLA RESINIFERATOSSINA IN SOLUZIONE E DIFFUSIONE DEL FARMACO IN SEZIONI DI VESCICA DI MAIALE DOPO DIFFUSIONE PASSIVA E SOMMINISTRAZIONE ELETTROSTIMOLA

*S.M. Di Stasi, R. Massoud, P. Navarra, C. Verri, E. Liberati, A. Giannantoni (Roma)*

**P77** L'INSTILLAZIONE ENDOVESCICALE PRECOCE DI CHEMIOTERAPICO DOPO TUR RADICALE DI UNA NEOPLASIA VESCICALE NON MUSCOLO INVASIVA TA T1: VALUTAZIONE DELL'EFFICACIA BASATA SUI GRUPPI DI RISCHIO INDIVIDUATI DALL'EAU

*A. Moroni, N. Bastiani, C. Simeone, I. Cristinelli (Brescia)*

**P78** L'INTERAZIONE DEL CELECOXIB CON LE POMPE DI EFFLUSSO MDR AUMENTA L'ATTIVITÀ DELLA MITOMICINA C IN UNA LINEA CELLULARE DI CARCINOMA UROTELIALE DELLA VESCICA

*P. Ancona, A. Pagliarulo, V. Pagliarulo (Bari)*

**P79** CLINICAL IMPACT OF GRADE ON BOTH RECURRENCE AND PROGRESSION IN T1 BLADDER CANCER: COMPARISON BETWEEN WHO 1973 AND WHO 2004 HISTOLOGICAL CLASSIFICATION

*F. Pellucchi, L. Rocchini, C. Maccagnano, G. Zanni, G. La Croce, M. Moschini, M. Bianchi, F. Bergamaschi, F. Montorsi, R. Colombo (Reggio Emilia)*

- P80 OPTICAL BIOPSY WITH CONFOCAL LASER ENDOMICROSCOPY (CLE): A NEW TECHNOLOGY FOR DIAGNOSIS OF BLADDER CANCER. PRELIMINARY RESULTS OF A PILOT STUDY  
*M. Brausi, M. Gavioli, G. Peracchia, F. Swartz (Carpi, MO)*
- P81 SMOKING CESSATION AND RECURRENCE RISK IN SMOKERS DIAGNOSED WITH NON-MUSCLE INVASIVE BLADDER CANCER (NMI-BC)  
*F. D'Amato, F. Torretta, E. Napoli, S. Romeo, G. Caruana, M.L. Tarantino, V. Serretta, C. Scalici Gesolfo (Palermo)*
- P82 NEOPLASIE UROTELIALI PAPILLARI NON-INVASIVE IN ETÀ PEDIATRICA. ESPERIENZA DI TRE CENTRI  
*A. Berrettini, M. Castagnetti, A.M. Salerno, D.G. Minoli, E. Zhapa, S. Gerocarni Nappo, G. Manzoni, W. Rigamonti, P. Caione (Milano)*
- P83 STUDIO DEL PROFILO GENOMICO DI CARCINOMI A CELLULE DI TRANSIZIONE (TCC) DELLA VESCICA: EVIDENZE DI ETEROGENEITÀ E/O "IDENTITÀ NASCOSTE"?  
*G. Strada, P. Viganò, D. Conconi, E. Panzeri, S. Redaelli, G. Bovo, L. Dalprà, A. Bentivegna (Cinisello Balsamo, MI)*

10.55 - 12.00

**POSTER (P84-P92)**

**NON-MUSCLE INVASIVE BLADDER CANCER: THERAPY**

*Moderatori: V.M. Altieri (Napoli), S. Di Stasi (Roma)*

- P84 CAN WE AMELIORATE THE COMPLIANCE TO INTRAVESICAL BCG MAINTENANCE? ANALYSIS OF THE CAUSES OF TREATMENT INTERRUPTION IN 160 CONSECUTIVE PATIENTS  
*V. Alonge, F. Sommatino, C. Scalici Gesolfo, S. Scurria, F. D'Amato, F. Torretta, M. Vella, V. Serretta (Palermo)*
- P85 PROGNOSTIC FACTORS AND RISK GROUPS IN T1G3 PATIENTS INITIALLY TREATED WITH BCG: RESULTS OF A MULTICENTER RETROSPECTIVE SERIES IN 2530 PATIENTS  
*F. Pisano, P. Gontero, R. Sylvester, S. Joniau, K. Van Der Eeckt, V. Serretta, S. Larrè, S.M. Di Stasi, B. Van Rhijn, J.A. Witjes, A. Grotenhuis, R. Colombo, A. Briganti, M. Babjuk, V. Soukup, P. Malmstrom, J. Irani (Torino)*
- P86 SIDE EFFECTS OF BCG IN THE TREATMENT OF INTERMEDIATE AND HIGH RISK TA T1 PAPILLARY CARCINOMA OF THE BLADDER: RESULTS FROM EORTC GU CANCERS GROUP RANDOMIZED STUDY 30962 COMPARING 1/3 DOSE VS FULL DOSE DURING 1 OR 3 YEARS  
*M. Brausi, J. Oddens, R. Sylvester, S. Collette, P. Gontero, A. Bono, L. Turkey (Carpi, MO)*

- P87 CURRENT CLINICAL PRACTICE GAPS IN THE TREATMENT OF INTERMEDIATE AND HIGH RISK NON-MUSCLE-INVASIVE BLADDER CANCER (NMIBC) WITH EMPHASIS ON THE USE OF BCG: RESULTS OF AN INTERNATIONAL INDIVIDUAL PATIENT DATA SURVEY  
*M. Brausi, J.A. Witjes, J. Palou, M. Soloway, D. Lamm, A.M. Kmat, R. Persad, R. Buckley, M. Colombel, A. Bohle (Carpi, MO)*
- P88 FIBRONECTIN (FN), EPIDERMAL GROWTH FACTOR-RECEPTOR (EGF-R) AND HEPARIN-BINDING EPIDERMAL GROWTH FACTOR-LIKE GROWTH FACTOR (HB-EGF) EXPRESSIONS IN RELATION TO TOXICITY OF ADJUVANT INTRAVESICAL THERAPY FOR NON-MUSCLE INVASIVE BLADDER CANCER  
*G. Caruana, V. Serretta, G. Chiapparrone, V. Alonge, C. Scalici Gesolfo, G. Mastrocinque, S. Caruso, A. Russo, F. Torretta (Palermo)*
- P89 CIRCULATING TUMOR CELLS IN NON-MUSCLE INVASIVE BLADDER CANCER AND THEIR PROGNOSTIC VALUE: A CELLSEARCH ANALYSIS  
*G.M. Busetto, P. Gazzaniga, R. Giovannone, H. Shahabadi, V. Gentile, E. De Berardinis (Roma)*
- P90 NON-MUSCLE INVASIVE BLADDER CANCER AND SURVIVIN EXPRESSING CIRCULATING TUMOR CELLS (CTC): IDENTIFICATION AND THEIR CHARACTERIZATION WITH CELLECTION™ DYNABEADS ANALYSIS  
*E. De Berardinis, P. Gazzaniga, G. Antonini, R. Giovannone, A. Di Silverio, V. Gentile, G.M. Busetto (Roma)*
- P91 PYTEST: DIAGNOSTIC VALIDATION OF URINARY TYR-PHOSPHORYLATED PROTEINS AS NEW BLADDER CANCER MARKER  
*A. Battaglia, M. Allasia, S. Chiesa, A. Gonella, E. Alessandria, A. Khadjavi, A. Notarpietro, F. Mannu, G. Giribaldi, F. Turrini, D. Fontana, P. Destefanis, B. Frea (Torino)*
- P92 ENDOVESICAL ADJUVANT THERAPY FAILURE IN HIGH-RISK NON-MUSCLE INVASIVE BLADDER CANCER (NMIBC): CHEMOSENSITIVITY TESTING AND TAYLOR THERAPY  
*G.M. Busetto, G. Antonini, R. Giovannone, A. Di Silverio, P. Gazzaniga, V. Gentile, E. De Berardinis (Roma)*

12.00 - 13.15

**POSTER (P93-P103)**

**ANDROLOGY**

*Moderatori: G. Franco (Roma), S. Sansalone (Roma)*

- P93 OUTCOME DI FUNZIONALITÀ ERETTILE A LUNGO TERMINE DOPO ENUCLEAZIONE DELLA PROSTATA CON LASER AD OLMIO (HOLEP)  
*P. Capogrosso, M. Ferrari, U. Capitanio, M.C. Clementi, A. Salonia, G. Castagna, M. Colicchia, E. Ventimiglia, F. Castiglione, G. Zanni, F. Montorsi, R. Damiano (Milano)*

- P94 PREVALENZA E SIGNIFICATO CLINICO DELLA SINDROME METABOLICA IN PAZIENTI CAUCASICI EUROPEI CON INFERTILITÀ DI COPPIA PRIMARIA  
*A. Salonia, E. Ventimiglia, M.C. Clementi, M. Bianchi, G. Castagna, M. Colicchia, L. Boeri, C. Regina, A. Serino, E. Zaffuto, R. Matloob, R. Damiano, F. Montorsi, P. Capogrosso (Milano)*
- P95 CORRECTION OF COMPLEX CONGENITAL PENILE CURVATURE USING SUPERFICIAL TUNICA ALBUGINEA EXCISIONS WITH GEOMETRICAL PRINCIPLES  
*L. Mavilla, L. Albanesi, F. Attisani, B.C. Gentile, D. Granata, G. Mirabile, F. Pisanti, M. Schettini, G. Vincenti, R. Giulianelli, F. Kuehhas, P.H. Egydio (Roma)*
- P96 PRACTICE PATTERNS IN ERECTILE FUNCTION REHABILITATION FOLLOWING PELVIC SURGERY: RESULTS FROM A EUROPEAN MULTI-INSTITUTIONAL SURVEY  
*P. Verze, G. Bozzini, E. Garcia-Cruz, C. Gratzke, J.I. Martinez-Salamanca, M. Mergreiter, J.R. Otero, A. Mueller (Napoli)*
- P97 INTRATUNICAL INJECTION OF HUMAN ADIPOSE TISSUE-DERIVED STEM CELLS PREVENTS FIBROSIS AND IS ASSOCIATED WITH IMPROVED ERECTILE FUNCTION IN A RAT MODEL OF PEYRONIE'S DISEASE  
*F. Castiglione, A. Salonia, L. Villa, G. La Croce, M. Moschini, M. Tutolo, F. Montorsi, P. Hedlund (Milano)*
- P98 COMBINED DAPOXETINE AND BEHAVIOURAL TREATMENT PROVIDES BETTER RESULTS THAN DAPOXETINE ALONE IN THE MANAGEMENT OF PATIENTS WITH PREMATURE EJACULATION  
*P. Massenio, L. Cormio, G. Di Fino, O. Selvaggio, F.P. Turri, G. Carrieri (Foggia)*
- P99 UROTENSIN II AS A POSSIBLE SERUM MARKER OF ERECTILE DYSFUNCTION  
*M. Franco, F. Fusco, R. D'Emmanuele di Villa Bianca, G. Cirino, R. Sorrentino, C. Imbimbo, V. Mirone, D. Arcaniolo, E. Mitidieri (Napoli)*
- P100 GENDER REASSIGNMENT SURGERY: A 20 YEARS REVIEW OF SURGICAL OUTCOMES  
*D. Arcaniolo, P. Verze, A. Palmieri, N. Longo, F. Mangiapia, M. Barbieri, V. Viscusi, C. Imbimbo, V. Mirone (Napoli)*
- P101 COMPLIANCE TO THERAPY WITH DAPOXETINE IN COMPARISON TO A CONVENTIONAL SELECTIVE SEROTONIN REUPTAKE INHIBITOR (CITALOPRAM) IN 118 PATIENTS WITH PREMATURE EJACULATION  
*C. Pavone, D. Abbadessa, G. Scaduto, G. Caruana, G. Gambino, V. Serretta, C. Scalici Gesolfo (Palermo)*
- P102 INHIBITION OF THE FATTY ACID AMIDE HYDROLASE (FAAH) REDUCES IN VIVO SPONTANEOUS SEMINAL VESICLE CONTRACTIONS AND INCREASES LATENCY TO APOMORPHINE-INDUCED EJACULATION  
*G. La Croce, A. Bettiga, R. Buono, G. Colciago, F. Benigni, F. Castiglione, M. Albersen, F. Montorsi, P. Hedlund (Milano)*

- P103 CHLAMYDIA TRACHOMATIS INFECTION IS RELATED TO PRECOX EJACULATION IN YOUNG PROSTATITIS PATIENTS  
*D. Tiscione, N. Mondaini, C. D'Elia, F. Meacci, G. Malossini, S. Mazzoli, R. Bartoletti, G. Perletti, V. Magri, T. Cai (Trento)*

15.00 - 16.00

**QUESTION TIME**

**L'IPB NON ASPETTA: È TEMPO DI APPLICARE EVIDENZE E RACCOMANDAZIONI**

Moderatori: *W. Artibani (Verona), G. Carmignani (Genova)*

- > I PAZIENTI NON SONO TUTTI UGUALI: LA STRATIFICAZIONE DEL RISCHIO E LA TERAPIA INDIVIDUALIZZATA  
*R. Leonardi (Catania)*
- > IL RAPPORTO BENEFICIO/RISCHIO DEL TRATTAMENTO DEL PAZIENTE A RISCHIO DI PROGRESSIONE: STIAMO SOVRASTIMANDO GLI EFFETTI COLLATERALI DELLA SFERA SESSUALE?  
*C. Bettocchi (Bari)*
- > "IL RAPPORTO BENEFICIO/RISCHIO DEL TRATTAMENTO DEL PAZIENTE A RISCHIO DI PROGRESSIONE: ABBIAMO PRESO CONSAPEVOLEZZA DEL RUOLO CENTRALE DEI 5ARI NELL'UTILIZZO DEL PSA?  
*G.M. Ludovico (Acquaviva delle Fonti, BA)*

Con il supporto educativo incondizionato di GSK

16.00 - 17.30

**POSTER (P104-P117)**

**NEOPLASIA VESCICALE MUSCOLO INFILTRANTE: TERAPIA E OUTCOMES**

Moderatori: *C. De Dominicis (Roma), P. Gontero (Torino)*

- P104 CONSTRUCTION OF A SPECIFIC QUESTIONNAIRE FOR PATIENTS WITH ILEAL ORTHOTOPIC NEOBLADDER (IONB-PRO): QUALITATIVE ITEM GENERATION AND PRODUCTION OF AN EARLY DRAFT VERSION IN ITALIAN  
*S. Siracusano, C. Lonardi, L. Toffoli, G. Benedetto, P. Curti, M.A. Cerruto, F. Dal Moro, V. Ficarra, D. Signorello, C. Simeone, M. Brausi, S. Ciciliato, F. Visalli, M. Niero, E. Belgrano (Trieste)*
- P105 MASSIMIZZARE IL RISPARMIO DI URETRA FUNZIONALE DURANTE CISTECTOMIA RADICALE CON CONFEZIONAMENTO DI NEOVESCICA ORTOTOPICA ILEALE IDENTIFICANDO IL VERUMONTANUM  
*G. Pizzirusso, F. Lanzi, N. Tosi, F. Gentile, F. Cecconi, G. De Rubertis, G. Barbanti (Siena)*
- P106 CISTECTOMIA RADICALE LAPAROSCOPICA CON CONFEZIONAMENTO EXTRACORPOREO DI CONDOTTO ILEALE O URETEROCUTANEOSTOMIA NELL'ANZIANO  
*S. Alba, F. Chiaradia, G. Giocoli Nacci, A. Pagliarulo, A. Venneri Becci, A. Mastrorosa, V. Pagliarulo (Bari)*

**P107 APPLICAZIONE DEL PROTOCOLLO ERAS (ENHANCED RECOVERY AFTER SURGERY) NEI PAZIENTI SOTTOPOSTI A CISTECTOMIA RADICALE: NOSTRA ESPERIENZA**

*M. Poggio, E. Calza, G. Cattaneo, C. Fiori, I. Morra, M. Cossu, S. Galotti, F. Gamna, P. Avagnina, A. Tempia, F. Porpiglia (Orbassano, TO)*

**P108 CISTECTOMIA RADICALE CON SERBATOIO VESCICALE ILEALE ORTOTOPICO DOPO PROSTATECTOMIA RADICALE RETROPUBICA**

*C. Selli, G. Giannarini, M. De Maria, D. Pistolesi, G.N. Thalmann (Pisa)*

**P109 LE COMPLICANZE DELLA CISTECTOMIA TOTALE (RC) NEI PAZIENTI ANZIANI (>80 ANNI) CON CARCINOMA DELLA VESCICA: COME RIDURLE. ESPERIENZA A LUNGO TERMINE DI UN SINGOLO CENTRO**

*G. De Luca, M. Gavioli, G. Peracchia, M. Viola, G. Verrini, G. Simonini, A. Romano, M. Foresio, M. Brausi (Carpi, MO)*

**P110 IMPACT OF URINARY DIVERSION ON CANCER SPECIFIC-SURVIVAL IN PATIENTS WITH BLADDER CANCER AND PATHOLOGIC POSITIVE LYMPH NODES**

*F. Pellucchi, L. Rocchini, C. Maccagnano, G. Zanni, G. La Croce, M. Moschini, M. Bianchi, F. Bergamaschi, F. Montorsi, R. Colombo (Reggio Emilia)*

**P111 UROTHELIAL BLADDER CARCINOMA WITH MIXED HISTOLOGIC FEATURES AT RADICAL CYSTECTOMY SPECIMENS ANALYSIS: THE IMPACT ON THE PATIENTS OUTCOME**

*T. Cai, D. Tiscione, G. Pomara, P. Verze, M. Racioppi, G. Nesi, M. Brausi, M. Gacci, F. Francesca, P. Gontero, F. Campodonico, A. Simonato, S. Di Stasi, R. Colombo, V. Serretta, G. Carmignani, G. Malossini (Trento)*

**P112 DOES ILEAL CONDUIT VS NEOBLADDER HAS AN INFLUENCE ON THE MORBIDITY OF RADICAL CYSTECTOMY? A MATCHED PAIR ANALYSIS ON 134 PATIENTS**

*S. Belotti, A. Antonelli, S. Zamboni, C. Simeone (Brescia)*

**P113 SIGNIFICATO CLINICO DELLE CELLULE TUMORALI CIRCOLANTI NEI PAZIENTI SOTTOPOSTI A CISTECTOMIA RADICALE PER CARCINOMA DELLA VESCICA: RISULTATI A LUNGO TERMINE**

*A.M. Salerno, P. Ancona, R. Spadavecchia, G. De Rienzo, A. Pagliarulo, V. Pagliarulo (Bari)*

**P114 SUBJECTIVE SCAR APPEARANCE AND SEXUAL SATISFACTION IN TRANSVAGINAL NOTES-ASSISTED LAPAROSCOPIC RADICAL CYSTECTOMY**

*G. Pini, S. Alba, V.M. Altieri, L. Ascalone, P. Fornara, F. Greco (Halle Saale, GER)*

**P115 LAPAROSCOPIC AND ROBOT-ASSISTED RADICAL CYSTECTOMY AND URINARY DIVERSION**

*G. Zeccolini, D. Del Biondo, S. Ricciardulli, A. Celia (Bassano del Grappa, VI)*

**P116 CISTECTOMIA RADICALE LAPAROSCOPICA ROBOT-ASSISTITA NEL TRATTAMENTO DEL CARCINOMA VESCICALE INVASIVO: LA NOSTRA ESPERIENZA**

*F. Gaboardi, S. Ranzoni, V. Varca, A.M. Granata, F. Scieri, F. Pietrantuono, A. Gregori, G.P. Incarbone, A.L. Romanò (Milano)*

**P117 MINIMALLY INVASIVE INTRACORPOREAL URINARY DIVERSION AFTER ROBOTIC RADICAL CYSTECTOMY IN PATIENTS WITH TRANSITIONAL CELL CARCINOMA OF THE BLADDER**

*R. Nucciotti, F.M. Costantini, F. Mengoni, F. Viggiani, A. Bragaglia, M. Gnech, G. Passavanti, R. Ponchietti, V. Pizzuti, C. Brunettini (Grosseto)*

## SALA CAIPIRINHA

7.30 - 9.00

**CORSO**

**PERCHÉ PUBBLICARE SU EUROPEAN UROLOGY**

*Coordinatore: G. Novara (Padova)*

10.00 - 10.50

**VIDEO (V8-V13)**

**RENE: LAPAROSCOPIA-ROBOTICA**

*Moderatori: G.P. Bianchi (Modena), L. Schips (Vasto, CH)*

**V8 NEFRECTOMIA PARZIALE ROBOTICA BILATERALE**

*F. Gallo, M. Schenone, C. Giberti (Savona)*

**V9 NEFRECTOMIA PARZIALE ROBOT-ASSISTITA CON CLAMPAGGIO SELETTIVO DELL'ARTERIA RENALE TERMINALE IN FLUORESCENZA.**

*M. De Angelis, T. Verdacchi, K. Saba, V. Giommoni, L. Quaresima, G. Romano, F. Annino (Arezzo)*

**V10 ROBOT-ASSISTED LAPAROSCOPIC ENUCLEATION OF INTRAPARENCHYMAL RENAL MASS**

*A. Celia, F. Petrucci, G. Zeccolini, F. Di Cristofano, D. Del Biondo (Bassano del Grappa, VI)*

**V11 NEFRECTOMIA PARZIALE SENZA ISCHEMIA LESS: TECNICA E OUTCOMES CHIRURGICI E FUNZIONALI**

*F. Berardinelli, L. Cindolo, F. Neri, F. Pellegrini, L. Schips (Vasto, CH)*

**V12 FLUORESCENCE IMAGE - GUIDED ROBOTIC PARTIAL NEPHRECTOMY**

*I. Morra, R. Bertolo, D. Amparore, C. Fiori, F. Porpiglia (Orbassano, TO)*

V13 METASTASI METACRONA DOPO NEFRECTOMIA RADICALE SIN. ANATOMIA DI UN EVENTO  
*F. Nigro (Vicenza)*

11.00 - 12.25

**POSTER (P118-P130)**

**CHIRURGIA DELL'ALTA VIA ESCRETRICE**

*Moderatori: L. Carmignani (San Donato Milanese, MI), B. Frea (Torino)*

P118 ANGIOPLASTICA PERCUTANEA TRANSLUMINALE (PTA) E STENTING NELLE STENOSI DELL'ARTERIA RENALE POST TRAPIANTO (TRAS): ESPERIENZA MONOCENTRICA  
*E. Dattolo, V. Li Marzi, M. Marzocco, M.C. Paoletti, N. Stomaci, G. Santoro, D. Villari, G. Nicita (Firenze)*

P119 THE MANAGEMENT OF URETERO-PELVIC JUNCTION (UPJ) SYNDROME IN KIDNEY TRANSPLANTATION: A RETROSPECTIVE TRIAL  
*A. Bosio, E. Dalmaso, F. Lasaponara, G. Pasquale, O. Sedigh, E. Alessandria, B. Frea (Torino)*

P120 LE CARATTERISTICHE CLINO-PROGNOSTICHE DEL CARCINOMA A CELLULE RENALI INSORTO NEI RENI NATIVI DEI PAZIENTI TRAPIANTATI DI RENE: UNO STUDIO CASO-CONTROLLO  
*M. Sodano, L. Cristinelli, N. Arrighi, S. Sandrini, C. Simeone, S. Cosciani Cunico, A. Alessandro (Brescia)*

P121 PCR-BASED DETECTION FOR MICROCHIMERISM AND GRAFT OUTCOME IN KIDNEY TRANSPLANT RECIPIENTS  
*T. Chini, D. Villari, M. Zanazzi, S. Caroassai Grisanti, P. Pinzani, F. Salvianti, E. Buti, C. Cini, M.C. Paoletti, A. Delle Rose, G. Nicita (Firenze)*

P122 ANASTOMOSI URETERO-URETERALE LAPAROSCOPICA: DECRIZIONE DELLA NOSTRA TECNICA E RISULTATI CHIRURGICI E FUNZIONALI  
*C. Meccariello, M. Fedelini, A. Oliva, L. Pucci, C. Imbimbo, P. Verze, V. Mirone, P. Fedelini, D. Tagliatela (Napoli)*

P123 USO ENDOSCOPICO DELLA COLLA DI FIBRINA NEL TRATTAMENTO DELLA CISTITE EMORRAGICA SEVERA SUCCESSIVA A TRAPIANTO ALLOGENICO DI CELLULE STAMINALI EMATOPOIETICHE  
*P. Bove, M.C. Tirindelli, G.P. Flammia, F. Sergi, R. Cerretti, L. Cudillo, A. Picardi, G. De Angelis, F. Celestino, V. Iacovelli, W. Arcese, G. Vespasiani (Roma)*

P124 SURRENECTOMIA MINI-LAPAROSCOPICA NELL'ADULTO: NOSTRA ESPERIENZA  
*C. Fiori, M. Cossu, S. Grande, M. Poggio, F. Ragni, I. Morra, A. Di Stasio, M. Manfredi, R. Bertolo, F. Mele, N. Serra, D. Garrou, G. Cattaneo, R.M. Scarpa, F. Porpiglia (Orbassano, TO)*

P125 PIELOPLASTICA MINI-LAPAROSCOPICA VERSUS ROBOTIC LESS: RISULTATI PERIOPERATORI ED ESTETICI

*I. Morra, C. Fiori, M. Manfredi, R. Bertolo, F. Mele, D. Garrou, D. Amparore, G. Cattaneo, R.M. Scarpa, F. Porpiglia (Orbassano, TO)*

P126 INCIDENZA E DISTRIBUZIONE DEI LINFOMI DELL'APPARATO UROGENITALE IN UN'AREA URBANA DEL NORD ITALIA NELL'ULTIMO DECENNIO  
*F. Vedovo, N. Pavan, G. Liguori, R. Bussani, G. Mazzon, B. De Concilio, C. Trombetta (Trieste)*

P127 NUOVI APPROCCI PER LA RIDUZIONE DEI COSTI IN CHIRURGIA UROLOGICA ROBOT-ASSISTITA: ANALISI COSTO-EFFICACIA  
*F. Lanzi, N. Tosi, F. Gentile, G. Pizzirusso, F. Cecconi, G. De Rubertis, G. Barbanti (Siena)*

P128 TRATTAMENTO LAPAROSCOPICO E ROBOTICO DELLE STENOSI URETERALI (S.U.), RISULTATI DI UNO STUDIO RETROSPECTIVO MULTICENTRICO  
*S. Zaramella, A. Minervini, A. Cocci, R. Fantechi, D. Dente, P. Parma, A. Antonelli, M. Falsaperla, A. Celia, B. Rocco, L. Cindolo, A. Porreca (Novara)*

P129 COMPLICANZE INTRA E POSTOPERATORIE DELLA PIELOPLASTICA LAPAROSCOPICA SECONDO LE CLASSIFICAZIONI DI SATAVA E CLAVIEN-DINDO: ESPERIENZA DI UN SINGOLO CENTRO CON 236 CASI CONSECUTIVI  
*P. Fedelini, P. Verze, M. Fedelini, A. Oliva, C. Meccariello, D. Mattace Raso, V. Mirone, D. Tagliatela (Napoli)*

P130 CONTEMPORARY UROLOGIC MINI-LAPAROSCOPY: INDICATIONS, TECHNIQUES AND SURGICAL OUTCOMES IN A MULTI-INSTITUTIONAL EUROPEAN COHORT  
*R. Autorino, F. Porpiglia, V. Pagliarulo, A. Volpe, M. Falsaperla, A. Celia, A. Breda, F. Greco, M. De Sio, A. Cicione, A. Saita, M. Zacchero, R. Bertolo, P. Fornara, C. Fiori, C. Terrone, E. Lima, J. Rassweiler (Napoli)*

15.00 - 15.30

**QUESTION TIME**

**INFEZIONI DELLE VIE GENITO-URINARIE: RUOLO DELLA PRULIFLOXACINA**

*Moderatore: M. Carini (Firenze)*

*Relatore: F. Menichetti (Pisa)*

Con il supporto educativo incondizionato di ANGELINI

15.30 - 16.00

**QUESTION TIME**

**LOW INTENSITY SHOCKWAVE THERAPY FOR ED - THE ALTERNATIVE TREATMENT TO PDE5I**

*Moderatore: C. Imbimbo (Napoli)*

*Relatore: Y. Vardi (Haifa, IL)*

Con il supporto educativo incondizionato di MEDISPEC

17.00 - 18.00

**VIDEO (V14-V19)**

**CALCOLOSI: ENDOUROLOGIA**

Moderatori: A. De Lisa (Cagliari), S. Voce (Ravenna)

**V14 BONIFICA COMPLETA DI CALCOLOSI RENALE A STAMPO COMPLETA, CORALLIFORME, MEDIANTE APPROCCIO PERCUTANEO COMBINATO IN DUE TEMPI**

M. Cossu, M. Poggio, C. Fiori, F. Ragni, N. Serra, S. Grande, G. Cattaneo, F. Porpiglia (Orbassano, TO)

**V15 NEFROLITOTOMIA MICROPERCUTANEA MICROPERC: LA PRIMA ESPERIENZA ITALIANA**

G.P. Bianchi, A. Zordani, M. Rosa, R. Galli, C. Di Pietro, F.A. Fidanza, S. Micali (Modena)

**V16 TRATTAMENTO DI CALCOLO RENALE MEDIANTE MICRO-ECIRS: NOSTRA INIZIALE ESPERIENZA**

M. Cossu, M. Poggio, C. Fiori, N. Serra, M. Manfredi, G. Cattaneo, R.M. Scarpa, F. Porpiglia (Orbassano, TO)

**V17 TRATTAMENTO IN UN UNICO TEMPO DI CALCOLOSI RENALE MULTIPLA MEDIANTE ECIRS**

M. Poggio, M. Cossu, C. Fiori, N. Serra, S. Grande, G. Cattaneo, F. Porpiglia (Orbassano, TO)

**V18 BACKSTOP GEL: UNA SVOLTA NELL'URETEROSCOPIA SEMIRIGIDA**

G. Giusti, S. Proietti, R. Peschechera, G. Taverna, P. Graziotti (Rozzano, MI)

**V19 SOLUZIONE PERCUTANEA SIMULTANEA DI CALCOLOSI RESIDUA IN IDROCALICE ASSOCIATA A STENOSI INFUNDIBOLARE**

S. Di Meo, M. Creta, R. Buonopane, V. Imperatore (Napoli)

## SALA ALEXANDER

7.30 - 9.00

**CORSO**

**VIDEOIDATTICA DELL'ECOGRAFIA IN UROLOGIA E ANDROLOGIA**

Coordinatore e moderatore: P. Martino (Bari)

➤ **ECOGRAFIA DEL RENE**

L. Barozzi (Bologna)

➤ **ECOGRAFIA DELLA PROSTATA E DELLA VESCICA**

A. Galosi (Fermo, AN)

➤ **ECOGRAFIA DELLO SCROTO E DEL PENE**

G. Liguori (Trieste)

➤ **CONCLUSIONI**

P. Martino (Bari)

10.00 - 11.45

**CIFU**

**DIBATTITO: PERCORSI FORMATIVI, OCCUPAZIONE E PRECARIETÀ DOPO LA LAUREA IN MEDICINA E CHIRURGIA**

V. Mirone (Napoli) vs S. Ghiselli (Bologna)

➤ **QUATTRO ANNI DI ATTIVITÀ "CIFUCA"**

D. Villari (Firenze)

## SALA PIANETA UOMO

10.30 - 12.30

**TALK SHOW**

**EVENTO DIVULGATIVO LUI&LEI: APPROCCIO ALLA VITA, QUESTIONE DI... GENERE!**

16.00 - 19.00

**BE WELLNESS... HAVE FREE TIME! QUALITÀ DI VITA E TEMPO LIBERO NELLA TERZA ETÀ**

## SALA COSMOPILITAN

9.00 - 12.30

**HANDS ON**

16.00 - 18.00

**HANDS ON**

## SALA DAIQUIRI

9.00 - 12.30

**HANDS ON**

16.00 - 18.00

**HANDS ON**



Palazzo dei Congressi di Riccione

Lunedì 7 Ottobre

Lunedì 7 Ottobre





# Chirurgia in diretta

**N**elle giornate di Domenica 6 e Lunedì 7 Ottobre dalle ore 12.30 alle ore 15.00 presso la sala plenaria Bellini verranno trasmessi interventi chirurgici in diretta dalle sale operatorie del Policlinico S. Orsola Malpighi di Bologna. Vi saranno interventi endoscopici sulle basse vie urinarie (Holep, laser greenlight, UroLift®, cistoscopia e TURB con Narrow Band Imaging) ed interventi sia a cielo aperto che laparoscopici, con immagini tridimensionali e robotici.

**Auditorium Bellini, dalle ore 12.30 alle ore 15.00**

## Domenica 6

Argomento:

- Urolift
- NBI
- Prostatectomia Radicale Robotica
- Laser prostata Holmio
- Laser prostata green light
- Chirurgia renale conservativa Open

## Lunedì 7

Argomento:

- Chirurgia conservativa robotica per neoplasia renale
- Nefrectomia radicale laparoscopica 3D
- Linfadenectomia retroperitoneale laparoscopica 3D

L'organizzazione della Chirurgia in diretta è stata resa possibile anche grazie al contributo delle aziende AB Medica, CAO, Distrex, Olympus, Storz, Tegea, Viking

	AUDITORIUM BELLINI	SALA MOJITO	SALA MARGARITA	SALA CAIPIRINHA	SALA ALEXANDER	SALA PIANETA UOMO	
7.00							7.00
-							-
7.30							7.30
-							-
8.00							8.00
-							-
8.30							8.30
-							-
9.00							9.00
-							-
9.30							9.30
-							-
10.00							10.00
-							-
10.30							10.30
-							-
11.00							11.00
-							-
11.30							11.30
-							-
12.00							12.00
-							-
12.30							12.30
-							-
13.00							13.00

HANDS ON	> TITOLO	SALA COSMOPOLITAN 9.00 - 12.30
HANDS ON	> TITOLO	SALA DAIQUIRI 9.00 - 12.30

	AUDITORIUM BELLINI	SALA MOJITO	SALA MARGARITA	SALA CAIPIRINHA	SALA ALEXANDER	SALA PIANETA UOMO	
13.00							13.00
-							-
13.30							13.30
-							-
14.00							14.00
-							-
14.30							14.30
-							-
15.00							15.00
-							-
15.30							15.30
-							-
16.00							16.00
-							-
16.30							16.30
-							-
17.00							17.00
-							-
17.30							17.30
-							-
18.00							18.00
-							-
18.30							18.30
-							-
19.00							19.00

HANDS ON	> TITOLO	SALA COSMOPOLITAN 16.00 - 18.00
HANDS ON	> TITOLO	SALA DAIQUIRI 16.00 - 18.00

## AUDITORIUM BELLINI

- 8.30 - 9.15 **TAVOLA ROTONDA**  
**PROGETTO COLOMBO**
- > DESCRIZIONE DEL PROGETTO
  - > ESPERIENZE DI CONNAZIONALI ALL'ESTERO:
- 9.15 - 11.15 **AFU CORNER**
- > KIDNEY CANCER
  - > PROSTATE CANCER
  - > BLADDER CANCER
  - > ENDOUROLOGY
  - > FEMALE UROLOGY
- 11.15 - 11.35 **LETTURA EAU**  
**HIGH RISK PROSTATE CANCER: THE BEST INDICATION FOR RADICAL PROSTATECTOMY?**
- 11.35 - 12.30 **TAVOLA ROTONDA**  
**PRATICA CLINICA NON BASATA SULL'EVIDENZA**
- > ANTIAGGREGANTI PIASTRINICI, SOSPENDERE O NON SOSPENDERE
  - > TERAPIA ANTIANDROGENA NEL CANCRO DELLA PROSTATA LOCALIZZATO CON BREVE ASPETTATIVA DI VITA E NEL LOCALMENTE AVANZATO CON LUNGA ASPETTATIVA DI VITA
  - > ANTIBIOTICI: PROFILASSI O TERAPIA
  - > CANCRO VESCICA
  - > DISCUSSIONE
- 12.30 - 15.00 **CHIRURGIA IN DIRETTA**
- > SALA A: CHIRURGIA CONSERVATIVA ROBOTICA PER NEOPLASIA RENALE
  - > SALA B: NEFRECTOMIA RADICALE LAPAROSCOPICA 3D

➤ SALA C: LINFOADENECTOMIA RETROPERITONEALE LAPAROSCOPICA 3D

15.00 - 16.00

**QUESTION TIME**

**EIACULAZIONE PRECOCE: A CHE PUNTO SIAMO?**

➤ PATOGENESI DELL'EIACULAZIONE PRECOCE: UNA PATOLOGIA SOTTOSTIMATA E DAL FORTE IMPATTO SULLA COPPIA

➤ IL RUOLO DELLA DAPOXETINA NEL TRATTAMENTO DELL'EIACULAZIONE PRECOCE

Con il supporto educativo incondizionato di MENARINI

16.00 - 17.30

**DIBATTITO**

**CANCRO VESCICA: VI SONO NOVITÀ NEL TRATTAMENTO DELLA MALATTIA MUSCOLO-INVASIVA?**

➤ LETTURA

➤ CISTECTOMIA GENITAL SPARING: REALMENTE UN PASSO NELLA DIREZIONE SBAGLIATA

➤ DISCUSSIONE

➤ VI È SPAZIO PER LA CISTECTOMIA ROBOTICA?

➤ DISCUSSIONE

➤ CHEMIOTERAPIA NEOADIUVANTE E ADIUVANTE: UN UPDATE

➤ DISCUSSIONE

➤ RADIOTERAPIA: CURA O PALLIAZIONE?

➤ DISCUSSIONE

17.30 - 19.30

**ASSEMBLEA GENERALE**

**SALA MOJITO**

7.30 - 9.00

**CORSO**

**CHIRURGIA DELL'INFERTILITÀ MASCHILE NEL 2013: INDICAZIONI E LIMITI**

11.25 - 12.30

**POSTER (P131-P139)**

**CARCINOMA PROSTATICO: PROSTATECTOMIA RADICALE LAPAROSCOPICA - ROBOTICA**

12.30 - 13.45

**POSTER (P140-P150)**

**PROSTATE CANCER DIAGNOSIS AND STAGING 1**

13.45 - 15.00

**POSTER (P151-P161)**

**PROSTATE CANCER DIAGNOSIS AND STAGING 2**

15.00 - 16.00

**QUESTION TIME**

**L'UROLOGO E I SUOI PAZIENTI: L'OPPORTUNITÀ DI TADALFIL GIORNALIERO**

➤ IL PAZIENTE CON DE POST PROSTATECTOMIA RADICALE

➤ IL PAZIENTE CON DE E LUTS: ANALIZZARNE I BISOGNI, OLTRE L'EREZIONE E I SINTOMI URINARI

Con il supporto educativo incondizionato di LILLY

16.00 - 17.15

**POSTER (P162-P172)**

**PROSTATE CANCER: ACTIVE SURVEILLANCE**

**SALA MARGARITA**

7.30 - 9.00

**CORSO**

**LA NEFRECTOMIA PARZIALE PER CARCINOMA DEL RENE: DALLA PIANIFICAZIONE DELL'INTERVENTO CHIRURGICO ALLA SUA OTTIMIZZAZIONE**

10.40 - 11.30

**VIDEO (V20-V24)**

**LAPAROSCOPIA-ROBOTICA: MISCELLANEA**

11.30 - 12.35

**POSTER (P173-P181)**

**FUNCTIONAL AND FEMALE UROLOGY**

15.00 - 16.00

**QUESTION TIME**

**ANTIBIOTICO-PROFILASSI NELLE MANOVRE STRUMENTALI UROLOGICHE: CRITICITÀ,**

### RESISTENZE BATTERICHE E RACCOMANDAZIONI

- PROFILASSI ANTIBIOTICA NELLE MANOVRE STRUMENTALI IN UROLOGIA
- ASPETTI EZIOLOGICI E PROBLEMATICHE DI ANTIBIOTICO RESISTENZA NELLE MANOVRE STRUMENTALI UROLOGICHE
- ASPETTI FARMACOLOGICI DEGLI ANTIBIOTICI IMPIEGATI NELLE MANOVRE DIAGNOSTICHE TRANS-URETRALI

Con il supporto educativo incondizionato di ZAMBON

16.00 - 17.00 **VIDEO** (V25-V30)

**CHIRURGIA RICOSTRUTTIVA: LAPAROSCOPIA-ROBOTICA**

17.00 - 17.40 **VIDEO** (V31-V34)

**BASSA VIA URINARIA: LASER**

## SALA CAIPIRINHA

7.30 - 9.00 **CORSO**

**LA QUALITÀ DELLA VITA IN CHIRURGIA RICOSTRUTTIVA GENITALE: FUNZIONE, RELAZIONE E SODDISFAZIONE NEL CONTROLLO DI MALATTIA**

10.20 - 11.25 **POSTER** (P182-P190)

**CALCOLOSI ENDOUROLOGIA 1**

11.25 - 12.30 **POSTER** (P191-P199)

**CALCOLOSI ENDOUROLOGIA 2**

15.00 - 15.30 **LETTURA**

**MIRABEGRON: UN NUOVO PROTAGONISTA DEL TRATTAMENTO DELLA VESCICA IPERATTIVA?**

Con il supporto educativo incondizionato di ASTELLAS

15.30 - 16.00 **QUESTION TIME**

**IL RUOLO DEGLI ESTROGENI IN IPB E PROSTATITE**

➤ ESTROGENI, UN RUOLO BASILARE NELLE PATOLOGIE PROSTATICHE

➤ GLI ANTIESTROGENI NELLE PATOLOGIE PROSTATICHE BENIGNE

Con il supporto educativo incondizionato di SPA

16.00 - 17.00 **POSTER** (P200-P207)

**CALCOLOSI: ESWL**

## SALA ALEXANDER

7.30 - 9.00 **CORSO**

**PIELOPLASTICHE NEL BAMBINO: QUALI TECNICHE OGGI E PERCHÉ**

10.00 - 10.50 **VIDEO** (V35-V38)

**CHIRURGIA PELVICA: OPEN E MINI-INVASIVA**

11.00 - 12.30 **SESSIONE SIUT UROP**

**L'UROLOGO DEL TERZO MILLENNIO. LO SPECIALISTA DEL BENESSERE**

➤ LA TERZA ETÀ NEL TERZO MILLENNIO

➤ LA TERAPIA SOSTITUTIVA CON TESTOSTERONE: BENEFICI E RISCHI

➤ WELLNESS: UN VALORE AGGIUNTO ALLA LONGEVITÀ

➤ LETTURA AD INVITO

➤ LE CISTITI DOPO I RAPPORTI SESSUALI: STRATEGIE DI PREVENZIONE E CURA

**DALLE TERAPIE DEMOLITIVE ALLE TERAPIE MINI-INVASIVE**

➤ LA CHIRURGIA EJACULATION SPARING PER L'IPB

➤ LA CHIRURGIA FOCALE PER IL TUMORE DELLA PROSTATA

➤ LA GESTIONE DEL PAZIENTE UROLOGICO TRA TERRITORIO ED OSPEDALE. ESPERIENZA DI UN MODELLO VIRTUOSO RACCONTATO DA UN ITALIANO ALL'ESTERO

## SALA COSMOPILITAN

9.00 - 12.30 **HANDS ON**

16.00 - 17.30 **HANDS ON**

## SALA DAIQUIRI

9.00 - 12.30 **HANDS ON**

16.00 - 17.30 **HANDS ON**

## AUDITORIUM BELLINI

8.30 - 9.15

### TAVOLA ROTONDA

#### PROGETTO COLOMBO

Moderatori: P. Fornara (Halle Saale, GER), V. Mirone (Napoli)

- > DESCRIZIONE DEL PROGETTO  
*P. Fornara (Halle Saale, GER)*
- > ESPERIENZE DI CONNAZIONALI ALL'ESTERO:  
*R. Ollianas (Lüneburg, GER) - Germania*  
*G. Giannarini (Berna) - Svizzera*  
*L. Schips (Vasto, CH) - Austria*  
*A. Minervini (Firenze) - UK*  
*A. Breda (Barcellona, ESP) - Spagna*  
*F. Annino (Arezzo) - Francia*

9.15 - 11.15

### AFU CORNER

Moderatori: P. Coloby (Parigi, FRA), G. Morgia (Catania)

- > KIDNEY CANCER  
*J.J. Patard (Rennes, FRA) vs A. Volpe (Novara)*
- > PROSTATE CANCER  
*L. Salomon (Creteil, FRA) vs A. Briganti (Milano)*
- > BLADDER CANCER  
*M. Roupret (Parigi, FRA) vs P.F. Bassi (Roma)*
- > ENDOUROLOGY  
*O. Traxer (Parigi, FRA) vs C. Scoffone (Torino)*
- > FEMALE UROLOGY  
*E. Chartier Kastler (Parigi, FRA) vs E. Costantini (Perugia)*

11.15 - 11.35

### LETTURA EAU

#### HIGH RISK PROSTATE CANCER: THE BEST INDICATION FOR RADICAL PROSTATECTOMY?

*H. Van Poppel (Leuven, BEL)*

Presenta: *A. Masala (Napoli)*

11.35 - 12.30

### TAVOLA ROTONDA

#### PRATICA CLINICA NON BASATA SULL'EVIDENZA

Moderatori: *C. Ferri (Bologna), R.M. Scarpa (Orbassano, TO)*

- ANTIAGGREGANTI PIASTRINICI, SOSPENDERE O NON SOSPENDERE  
*M. Roscigno (Bergamo)*
- TERAPIA ANTIANDROGENA NEL CANCRO DELLA PROSTATA LOCALIZZATO CON BREVE ASPETTATIVA DI VITA E NEL LOCALMENTE AVANZATO CON LUNGA ASPETTATIVA DI VITA  
*N. Longo (Napoli)*
- ANTIBIOTICI: PROFILASSI O TERAPIA  
*R. Schiavina (Bologna)*
- CANCRO VESCICA  
*R. Miano (Roma)*
- DISCUSSIONE

12.30 - 15.00

#### CHIRURGIA IN DIRETTA

Moderatori: *M. Battaglia (Bari), F. Porpiglia (Orbassano, TO)*  
Provoker sala operatoria a Bologna: *S. Scuzzarella (Sondrio)*

- SALA A: CHIRURGIA CONSERVATIVA ROBOTICA PER NEOPLASIA RENALE  
*G. Guazzoni (Milano)*
- SALA B: NEFRECTOMIA RADICALE LAPAROSCOPICA 3D  
*A. Celia (Bassano del Grappa, VI)*
- SALA C: LINFOADENECTOMIA RETROPERITONEALE LAPAROSCOPICA 3D  
*N. Nicolai (Milano)*

15.00 - 16.00

#### QUESTION TIME

##### EIACULAZIONE PRECOCE: A CHE PUNTO SIAMO?

Moderatori: *V. Mirone (Napoli), F. Pirozzi Farina (Sassari)*

- PATOGENESI DELL'EIACULAZIONE PRECOCE: UNA PATOLOGIA SOTTOSTIMATA E DAL FORTE IMPATTO SULLA COPPIA  
*A. Salonia (Milano)*
- IL RUOLO DELLA DAPOXETINA NEL TRATTAMENTO DELL'EIACULAZIONE PRECOCE  
*P. Verze (Napoli)*

Con il supporto educativo incondizionato di MENARINI

16.00 - 17.30

#### DIBATTITO

##### CANCRO VESCICA: VI SONO NOVITÀ NEL TRATTAMENTO DELLA MALATTIA MUSCOLO-INVASIVA?

Moderatori: *M. Brausi (Carpi, MO), R. Colombo (Milano)*

- LETTURA  
*J. Catto (Scheffield, UK)*
- CISTECTOMIA GENITAL SPARING: REALMENTE UN PASSO NELLA DIREZIONE SBAGLIATA  
*S. Serni (Firenze)*
- DISCUSSIONE
- VI È SPAZIO PER LA CISTECTOMIA ROBOTICA?  
*F. Gaboardi (Milano)*
- DISCUSSIONE
- CHEMIOTERAPIA NEOADIUVANTE E ADIUVANTE: UN UPDATE  
*A. Necchi (Milano)*
- DISCUSSIONE
- RADIOTERAPIA: CURA O PALLIAZIONE?  
*B.A. Jereczek-Fossa (Milano)*
- DISCUSSIONE

17.30 - 19.30

#### ASSEMBLEA GENERALE

### SALA MOJITO

7.30 - 9.00

#### CORSO

##### CHIRURGIA DELL'INFERTILITÀ MASCHILE NEL 2013: INDICAZIONI E LIMITI

Coordinatore: *R. Ponchietti (Siena)*

11.25 - 12.30

#### POSTER (P131-P139)

##### CARCINOMA PROSTATICO: PROSTATECTOMIA RADICALE LAPAROSCOPICA - ROBOTICA

Moderatori: *E. Mearini (Perugia), R. Tarabuzzi (Novara)*

P131 IMPATTO DELLA CURVA DI APPRENDIMENTO DI UN SINGOLO CHIRURGO IN TERMINI DI COMPLICANZE, DANNI TISSUTALI DA POSIZIONAMENTO CHIRURGICO E FUNZIONALITÀ RENALE IN PAZIENTI SOTTOPOSTI A PROSTATECTOMIA RADICALE ROBOTICA E LINFADENECTOMIA PELVICA ESTESA  
*G.B. Di Piero, J.G. Wirth, M. Ferrari, H. Danuser, A. Mattei (Roma)*

P132 OLTRE LA LEARNING CURVE DI UN APPROCCIO RETZIUS-SPARING ALLA PROSTATECTOMIA RADICALE ROBOTICA: RISULTATI ONCOLOGICI E FUNZIONALI DEI PRIMI 200 PAZIENTI CON ALMENO 1 ANNO DI FOLLOW-UP

*A. Galfano, F. Sozzi, D. Di Trapani, G. Petralia, E. Strada, A.M. Bocciardi (Milano)*

P133 SIDE DOCKING DEL SISTEMA ROBOTICO DAVINCI IN CORSO DI PROSTATECTOMIA RADICALE: VANTAGGI RISPETTO AL TRADIZIONALE DOCKING

*A. Cestari, M. Zanoni, F. Fabbri, M. Sangalli, M. Ghezzi, P. Rigatti (Milano)*

P134 ANALISI STANDARDIZZATA DELLA CURVA DI APPRENDIMENTO DI UN SINGOLO CHIRURGO RELATIVAMENTE ALLA LINFADENECTOMIA PELVICA ESTESA IN CORSO DI PROSTATECTOMIA RADICALE ROBOTICA: RISULTATI PERIOPERATORI E COMPLICANZE

*G.B. Di Pierro, J.G. Wirth, M. Ferrari, H. Danuser, A. Mattei (Roma)*

P135 PROSTATECTOMIA RADICALE ROBOTICA: INFLUENZA DELLA CURVA DI APPRENDIMENTO SUL RECUPERO PRECOCE DELLA CONTINENZA

*L. Gatti, A. Antonelli, A. Peroni, A. Moroni, M. Finamanti, A. Gritti, C. Simeone (Brescia)*

P136 COMPARISON OF POSITIVE SURGICAL MARGIN STATUS BETWEEN LAPAROSCOPIC AND ROBOT-ASSISTED RADICAL PROSTATECTOMY: A MULTICENTRE STUDY

*B. Rocco, E. De Lorenzis, B.M. Costa, G. Randi, A. Minervini, S. Serni, M. Lanciotti, M. Carini, M. Falsaperla, A. Porreca, A. Antonelli, A. Celia, P. Bove, P. Parma, S. Crivellaro, A. Morlacco, F. Zaramella, L. Cindolo (Milano)*

P137 MATCHED PAIRED CASE CONTROL LAPAROSCOPIC 3D VS 2D-HD SYSTEM RADICAL PROSTATECTOMY. IMPROVING ABILITIES AND SAFETY AND DECREASING OPERATIVE TIME

*G. Pini, V.M. Altieri, L. Ascalone, P. Fornara, F. Greco (Halle Saale, GER)*

P138 PERCENTUALI DI RECIDIVA BIOCHIMICA NELLA PROSTATECTOMIA RADICALE ROBOTICA ED A CIELO APERTO: C'È QUALCHE DIFFERENZA? RISULTATI DA UNO STUDIO PROSPETTICO NON RANDOMIZZATO CON FOLLOW UP MEDIANO DI 5 ANNI

*V. Fulcoli, G. Costa, D. Massari, L. Laurini (Camposanpiero, PD)*

P139 IL TRATTAMENTO DEL CARCINOMA PROSTATICO NEI TRAPIANTATI RENALI, ESPERIENZA DI UN SINGOLO CENTRO

*S. Caroassai Grisanti, D. Villari, M. Zanazzi, M.C. Paoletti, A. Delle Rose, V. Li Marzi, E. Dattolo, G. Nesi, M. Marzocco, G. Nicita (Firenze)*

12.30 - 13.45

**POSTER** (P140-P150)

**PROSTATE CANCER DIAGNOSIS AND STAGING 1**

*Moderatori: C. De Nunzio (Roma), C. Sellì (Pisa)*

P140 NOMOGRAM FOR PROSTATE CANCER RISK IN MEN WITH A PREVIOUS DIAGNOSIS OF PROSTATIC INTRAEPITHELIAL NEOPLASIA (PIN)

*L. Benecchi, M. Potenzoni, F. Bocchi, L. Perucchini, F. Russo, M. Quarta, M. Tonghini, C. Destro Pastizzaro, C. Del Boca (Cremona)*

P141 MRI TRUS/FUSION BIOPSIES: IS MRI ACCURATE IN PREDICTING HIGH GRADE PROSTATE CANCER?

*R. Lombardo, A. Cantiani, C. De Nunzio, C. Kastner (Roma)*

P142 EVALUATION OF PROSTATE-SPECIFIC ANTIGEN ISOFORM P2PSA AND ITS DERIVATES, %P2PSA, PROSTATE HEALTH INDEX PHI AND P2PSA DENSITY IN THE DETECTION OF PROSTATE CANCER AT FIRST BIOPSY: AN EXPLORATORY, PROSPECTIVE STUDY

*L. Mearini, C. Ferri, M. Lazzeri, V. Bini, E. Nunzi, D. Fiorini, M. Porena, G.C. Manasse (Perugia)*

P143 MRI TRANSPERINEAL PROSTATE BIOPSIES- ARE THERE ANY BENEFITS IN MRI/TRUS FUSION TARGETING OVER COGNITIVE DETECTION?

*R. Lombardo, A. Cantiani, C. De Nunzio, C. Kastner (Roma)*

P144 TRANSPERINEAL LIMITED SECTOR SATURATION BIOPSY (TLSSB) IS AS ACCURATE AS TRANSPERINEAL EXTENDED SATURATION BIOPSY (TESB) IN PROSTATE CANCER DETECTION: LESS CORES SAME RESULTS

*C. Fiorito, L.M. Carmona Echevarria, C.L.A. Negro, P. Gontero, C. Filippini, D. Nurse, R. Popert, G. Muir (Torino)*

P145 MRI/TRUS FUSION AGAINST MD ANDERSON PROTOCOL AGAINST TRANSPERINEAL SECTOR PROSTATE BIOPSIES: A COMPARATIVE STUDY

*A. Cantiani, R. Lombardo, C. Pellegrino, C. De Nunzio, C. Kastner (Roma)*

P146 EVALUATION OF CONCORDANCE BETWEEN BIOPSY AND RADICAL PROSTATECTOMY GLEASON SCORE IN INTERNAL AND EXTERNAL PATHOLOGICAL ANATOMY FACILITIES

*A.A.C. Grasso, C. Palumbo, G. Randi, G. Cozzi, E. De Lorenzis, A. Conti, M. Talso, A. Tafa, M. Serrago, G. Albo, B. Rocco, F. Rocco (Milano)*

P147 CORRELATION BETWEEN LEPTIN PLASMATIC LEVELS IN NON-OBESE PATIENTS AND DETECTION RATE AT PROSTATE BIOPSY

*V. Serretta, S. Scurria, G. Caruana, C. Pavone, S. Caruso, G. Cicero, G. Rinaldi, A. Russo, F. Torretta (Palermo)*

P148 NATURAL HISTORY OF HIGH-GRADE PROSTATIC INTRAEPITHELIAL NEOPLASIA (HGPN) AND ATYPICAL SMALL ACINAR PROLIFERATION (ASAP): WHAT HAPPENS IN THE LONG TERM? PRELIMINARY RESULTS OF A MULTI-INSTITUTIONAL LONG-TERM SERIES

*S. Giona, M. Barale, S. Joniau, B. Frea, P. Gontero, F. Pisano (Torino)*

**P149 EFFETTO DELLA SERENOA REPENS (PERMIXON) SULL'ESPRESSIONE DEI GENI CORRELATI ALL'INFIAMMAZIONE E SULL'ATTIVAZIONE DELL'NFkB IN COLTURE PRIMARIE DI CARCINOMA PROSTATICO**

*S. Cattarino, I. Silvestri, A. Aglianò, S. Scarpa, S. Salciccia, M. Innocenzi, F. Minisola, L. Frati, V. Gentile, A. Sciarra (Roma)*

**P150 L'ANALISI MOLECOLARE DI SEQUENZE DI DNA DI POLIOMAVIRUS UMANO DIMOSTRA UN'ELEVATA INCIDENZA DI JVC IN PZ AFFETTI DA CARCINOMA PROSTATICO: RISULTATI PRELIMINARI**

*S. Cattarino, E. Anzivino, A. Bellizzi, V. Pietropaolo, M. Innocenzi, F. Minisola, V. Gentile, A. Sciarra (Roma)*

13.45 - 15.00

**POSTER (P151-P161)**

**PROSTATE CANCER DIAGNOSIS AND STAGING 2**

*Moderatori: R. Bartoletti (Firenze), A. Tubaro (Roma)*

**P151 HEAD-TO-HEAD COMPARISON OF LYMPH NODE DENSITY AND NUMBER OF POSITIVE LYMPH NODES IN STRATIFYING THE OUTCOME OF PATIENTS WITH LYMPH NODE POSITIVE PROSTATE CANCER SUBMITTED TO RADICAL PROSTATECTOMY AND EXTENDED PELVIC LYMPH NODE DISSECTION**

*N.M. Passoni, M. Bianchi, F. Abdollah, A. Gallina, N. Suardi, M. Tutolo, N. Fossati, R. Damiano, F. Cantiello, R. Colombo, C. Cozzarini, A. Salonia, P. Rigatti, G. Guazzoni, F. Montorsi, A. Briganti (Milano)*

**P152 DISCORDANT FINDINGS BETWEEN CHOLINE-PET/CT AND BONE SCAN IN DETECTING BONE METASTASES OF PROSTATE CANCER: A BICENTRIC EXPERIENCE AND A META-ANALYSIS OF THE LITERATURE**

*F. Zattoni, A. Guttilla, L. Evangelista (Padova)*

**P153 HIGH RISK AND VERY HIGH RISK PROSTATE CANCER AND THE ROLE OF CHOLINE PET/CT AT INITIAL STAGING**

*A. Guttilla, L. Evangelista, F. Zattoni, G. Saladini, F. Zattoni, A.R. Cervino, M. Gregianin (Padova)*

**P154 ARE THE EFFORTS TOWARDS PROSTATE CANCER EARLY DETECTION ASSOCIATED WITH A SIGNIFICANT REDUCTION IN TUMOR VOLUME? AN ANALYSIS STRATIFIED ACCORDING TO RISK CATEGORIES**

*G. La Croce, N. Suardi, A. Gallina, U. Capitanio, N. Fossati, R. Matloob, A. Salonia, R. Bertini, M. Moschini, R. Damiano, F. Cantiello, M. Freschi, C. Doglioni, G. Guazzoni, F. Montorsi, A. Briganti (Milano)*

**P155 CHANGING AND UNCHANGING FACE OF HIGH RISK PROSTATE CANCER. RESULTS FROM A 15-YEAR, SINGLE INSTITUTION SERIES**

*V. Cucchiara, U. Capitanio, N. Suardi, A. Gallina, N. Fossati, M. Bianchi, V. Scattoni, R. Damiano, F. Cantiello, R. Colombo, P. Dell'Oglio, F. Castiglione, V. Mirone, G. Guazzoni, F. Montorsi, A. Briganti (Milano)*

**P156 EXTERNAL VALIDATION OF THE EAU GUIDELINES FOR PELVIC LYMPH NODE DISSECTION AMONG PATIENTS TREATED WITH ROBOTIC ASSISTED RADICAL PROSTATECTOMY**

*A. Gallina, N. Suardi, E. Di Trapani, N. Fossati, D. Di Trapani, G. Gandaglia, R. Damiano, F. Cantiello, V. Scattoni, N. Buffi, V. Mirone, A. Cestari, G. Guazzoni, F. Montorsi, A. Briganti (Milano)*

**P157 THE NUMBER OF POSITIVE NODES IS THE STRONGEST PREDICTOR OF CANCER SPECIFIC SURVIVAL IN PATIENTS TREATED WITH RADICAL PROSTATECTOMY FOR PATHOLOGICAL T3 PROSTATE CANCER**

*P. Dell'Oglio, M. Bianchi, A. Gallina, N. Suardi, F. Abdollah, A. Nini, E. Di Trapani, M. Tutolo, F. Castiglione, U. Capitanio, F. Montorsi, A. Briganti, V. Mirone (Milano)*

**P158 A COMPETING-RISKS ANALYSIS OF SURVIVAL AFTER ALTERNATIVE TREATMENT MODALITIES FOR LOCALLY ADVANCED PROSTATE CANCER PATIENTS: A POPULATION-BASED STUDY**

*A. Nini, F. Abdollah, M. Bianchi, N.M. Passoni, P. Dell'Oglio, S. Corti, R. Colombo, C. Cozzarini, G. Guazzoni, F. Cantiello, R. Damiano, M. Sun, F. Montorsi, A. Briganti (Milano)*

**P159 PATIENTS WITH DISSEMINATED HGPIN AND METABOLIC SYNDROME HAVE AN ELEVATED RISK OF PROSTATE CANCER AT REPEAT BIOPSY: RESULT OF A MULTICENTRE STUDY**

*A. Cicione, F. Cantiello, I. Bava, C. De Nunzio, A. Tubaro, E. Carvalho-Dias, C. Oliveira, P. Da Mota, E. Lima, R. Damiano (Germaneto, CZ)*

**P160 NUMBER OF POSITIVE SPOTS AT [11C]CHOLINE PET-CT SCAN PREDICTS CANCER SPECIFIC AND OVERALL SURVIVAL IN PATIENTS TREATED WITH SALVAGE LYMPH NODE DISSECTION FOR NODAL RECURRENCE AFTER RADICAL PROSTATECTOMY: IMPORTANCE OF PATIENT SELECTION**

*M. Tutolo, N. Suardi, N. Fossati, F. Abdollah, U. Capitanio, M. Picchio, L. Gianolli, G. Giovacchini, C. Messa, R. Damiano, F. Cantiello, P. Rigatti, G. Guazzoni, F. Montorsi, A. Briganti (Milano)*

**P161 LONG TERM DIABETES MELLITUS INCREASES THE RISK OF POORLY DIFFERENTIATED TUMOR IN PROSTATE CANCER PATIENTS**

*A. Russo, F. Abdollah, A. Nini, M. Bianchi, N.M. Passoni, P.I. Karakiewicz, A. Salonia, A. Gallina, F. Castiglione, N. Fossati, G. La Croce, G. Guazzoni, M. Sun, F. Montorsi, A. Briganti (Milano)*



15.00 - 16.00

**QUESTION TIME**

**L'UROLOGO E I SUOI PAZIENTI: L'OPPORTUNITÀ DI TADALFIL GIORNALIERO**

Moderatori: G. Carrieri (Foggia), G. Morgia (Catania)

- IL PAZIENTE CON DE POST PROSTATECTOMIA RADICALE  
F. Montorsi (Milano)
- IL PAZIENTE CON DE E LUTS: ANALIZZARNE I BISOGNI, OLTRE L'EREZIONE E I SINTOMI URINARI  
F. Fusco (Napoli)

Con il supporto educativo incondizionato di LILLY

16.00 - 17.15

**POSTER (P162-P172)**

**PROSTATE CANCER: ACTIVE SURVEILLANCE**

Moderatori: G. D'Elia (Roma), A. Sciarra (Roma)

**P162 PATHOLOGICAL OUTCOMES IN PATIENTS CANDIDABLE FOR ACTIVE SURVEILLANCE TREATED WITH RADICAL PROSTATECTOMY. ARE THEY REALLY LOW RISK PATIENTS?**

A. Minervini, E. De Lorenzis, A.A.C. Grasso, A. Conti, M. Falsaperla, A. Porreca, L. Cindolo, A. Celia, A. Antonelli, P. Parma, S. Crivellaro, S. Zaramella, A. Di Domenico, D. Del Biondo, P. Bove, M. Gacci, M. Lancio (Firenze)

**P163 SIURO-PRIAS-ITA PROJECT: UPDATE OF THE ITALIAN EXPERIENCE IN THE PRIAS INTERNATIONAL STUDY**

M.F. Alvisi, T. Magnani, T. Rancati, G. Conti, R. Papalia, M. Gallucci, D. Diazi, G. Martorana, R. Sanseverino, G. Napodano, P. Graziotti, G. Taverna, S. Proietti, M. Tanello, E. Fregio, A. Turci, G. Cicche (Milano)

**P164 CORRELATION BETWEEN BASAL PCA3 LEVEL AND BIOPSY-DRIVEN DISEASE RECLASSIFICATION IN ACTIVE SURVEILLANCE**

C. Marengi, T. Rancati, F. Ravagnani, C. Lombardo, F. Taverna, T. Magnani, M.F. Alvisi, M. Colicchia, N. Nicolai, N. Bedini, R. Salvioni, R. Valdagni (Milano)

**P165 THE HEALTH STATUS OF MEN ON ACTIVE SURVEILLANCE: A COMPARISON WITH GENERAL MALE POPULATION**

L. Bellardita, M.F. Alvisi, T. Rancati, D. Biondi, M. Catanzaro, T. Magnani, C. Marengi, N. Nicolai, S. Stagni, S. Villa, S. Villa, R. Salvioni, R. Valdagni (Milano)

**P166 THE NUMBER OF BIOPSY CORES TAKEN IS A MAJOR PREDICTOR OF UNFAVORABLE PROSTATE CANCER AT FINAL PATHOLOGY IN PATIENTS CANDIDATE FOR ACTIVE SURVEILLANCE: CLINICAL IMPLICATIONS**

A. Russo, N. Suardi, U. Capitanio, A. Gallina, F. Abdollah, G. Gandaglia, P. Capogrosso, N. Fossati, P. Dell'Oglio, R. Damiano, F. Cantiello, R. Colombo, C. Doglioni, G. Guazzoni, F. Montorsi, A. Briganti (Milano)

**P167 ASSOCIATION BETWEEN THE NUMBER OF CORES TAKEN AT INITIAL PROSTATE BIOPSY AND INSIGNIFICANT PROSTATE CANCER AT RADICAL PROSTATECTOMY IN PATIENTS SUITABLE FOR ACTIVE SURVEILLANCE.NEED FOR ACCURATE BIOPSY SAMPLING**

L. Villa, N. Suardi, U. Capitanio, R. Damiano, F. Cantiello, M. Bianchi, A. Nini, M. Moschini, P. Dell'Oglio, V. Di Girolamo, V. Scattoni, G. Guazzoni, F. Montorsi, A. Briganti (Milano)

**P168 SPATIAL DISTRIBUTION OF POSITIVE CORES DECREASES MISCLASSIFICATION RATES OF PATIENTS WITH LOW RISK PROSTATE CANCER CANDIDATE FOR ACTIVE SURVEILLANCE**

E. Di Trapani, F. Abdollah, N.M. Passoni, U. Capitanio, A. Gallina, M. Tutolo, M. Bianchi, G. Gandaglia, N. Suardi, R. Damiano, F. Cantiello, A. Salonia, G. Guazzoni, F. Montorsi, A. Briganti (Milano)

**P169 CONFRONTO FRA UNA GESTIONE MULTIDISCIPLINARE ED UNA MONODISCIPLINARE UROLOGICA DEI PAZIENTI CON CARCINOMA PROSTATICO**

S. Salciccia, A. Sciarra, A. Gentilucci, S. Cattarino, M. Innocenzi, G. D'Eramo, V. Gentile, V. Panebianco (Roma)

**P170 LA LUNGHEZZA TUMORALE CUMULATIVA PUÒ PREDIRE UNA MALATTIA SFAVOREVOLE IN PAZIENTI CON TUMORE PROSTATICO A BASSO RISCHIO SECONDO I CRITERI PER IL PROTOCOLLO DI SORVEGLIANZA DEL PROSTATE CANCER INTERNATIONAL ACTIVE SURVEILLANCE (PRIAS)**

G.I. Russo, S. Cimino, T. Castelli, V. Favilla, D. Urzi, M. Madonia, G. Morgia, G. Reale (Catania)

**P171 ROBOTIC RADICAL PROSTATECTOMY PATHOLOGY OUTCOMES IN PATIENTS WHO DISCONTINUED ACTIVE SURVEILLANCE**

G. D'Elia, P. Emiliozzi, A. Iannello, A. Cardi, P. Taricotti (Roma)

**P172 IS ROBOTIC ASSISTED RADICAL PROSTATECTOMY THE REAL ALTERNATIVE TO ACTIVE SURVEILLANCE? RESULTS OF PERI-OPERATIVE AND FUNCTIONAL OUTCOME ANALYSES**

A. Gallina, N. Suardi, N.M. Passoni, A. Nini, P. Dell'Oglio, M. Tutolo, V. Mirone, R. Colombo, R. Damiano, F. Cantiello, V. Scattoni, G. Guazzoni, F. Montorsi, A. Briganti (Milano)

**SALA MARGARITA**

7.30 - 9.00

**CORSO**

**LA NEFRECTOMIA PARZIALE PER CARCINOMA DEL RENE: DALLA PIANIFICAZIONE DELL'INTERVENTO CHIRURGICO ALLA SUA OTTIMIZZAZIONE**

Coordinatore: M. Battaglia (Bari)

10.40 - 11.30

**VIDEO (V20-V24)**

**LAPAROSCOPIA-ROBOTICA: MISCELLANEA**

Moderatori: M. Battaglia (Bari), F. Zattoni (Padova)

**V20 CISTECTOMIA RADICALE CON DERIVAZIONE ILEALE LAPAROSCOPICA: DESCRIZIONE DELLA TECNICA, RISULTATI ONCOLOGICI E FUNZIONALI DEI PRIMI 30 CASI**

A. Carbone, A.L. Pastore, L. Silvestri, A. Fuschi, A. Leto, A. Ripoli, D. Autieri, K. Sacchi, G. Silecchia, M. Rizzello, A. Messas, G. Palleschi (Latina)

**V21 ROBOTIC PARTIAL CYSTECTOMY FOR BLADDER PARAGANGLIOMA**

F. Gallo, M. Schenone, P. Cortese, C. Giberti (Savona)

**V22 NEFROURETERECTOMIA LAPAROSCOPICA CON DISTACCO ENDOSCOPICO DELL'URETERE**

C. Leonardo, G. Franco, C. De Nunzio, L. Misuraca, M. Ciletti, G. Tuderti, C. De Dominicis (Roma)

**V23 CONDOTTO ILEALE INTRACORPOREO DOPO CISTECTOMIA RADICALE ROBOT-ASSISTITA: ESPERIENZE INIZIALI**

F. Gaboardi, A.M. Granata, F. Pietrantuono, F. Scieri, G.P. Incarbone, A.L. Romanò, V. Varca, S. Ranzoni, A. Gregori (Milano)

**V24 RIGHT-SIDED TERMINAL HAND ASSISTED LAPAROSCOPIC DONOR NEPHRECTOMY. THE HALLE EXPERIENCE**

P. Fornara, L. Ascalone, V.M. Altieri, F. Greco, G. Pini (Halle Saale, GER)

11.30 - 12.35

**POSTER (P173-P181)**

**FUNCTIONAL AND FEMALE UROLOGY**

Moderatori: G. Di Sabato (Matera), E. Finazzi Agrò (Roma)

**P173 PRELIMINARY RESULTS FROM ITALIAN REGISTRY OF A NEW QUADRATIC MALE SLING (VIRTUE) IN THE TREATMENT OF MALE STRESS URINARY INCONTINENCE**

S. Crivellaro, D. Bottero, S. Melegari, F. Gadda (Udine)

**P174 ARGUS-T DEVICE IN MALE INCONTINENCE: SHORT-TERM RESULTS**

F. Visalli, C. Tallarigo, S. Siracusano, M. Saccomanni, S. Ciciliato, A. Kugler (Trieste)

**P175 DOES THE NEOBLADDER FILLING ACTIVATE H-REFLEX? A NEUROPHYSIOLOGICAL AND URODYNAMIC INVESTIGATION**

G. Palleschi, A.L. Pastore, A. Conte, G. Morgia, G. Salerno, A. Giannantoni, A. Berardelli, A. Carbone (Latina)

**P176 DESMOPRESSIN AND PARKINSON'S DISEASE: A "NEW" APPROACH TO TREAT NOCTURIA**

S. Proietti, M. Gubbiotti, J. A. de Vermandois, A. Giannantoni (Rozzano, MI)

**P177 MORPHOLOGICAL EVIDENCE OF DEG/ENAC FAMILY CHANNELS IN HUMAN UROTHELIUM OF PATIENTS WITH CHRONIC SPINAL CORD INJURIES SCI**

G. Del Popolo, M. Lazzeri, F. Nelli, C. Traini, S. Serni, V. Li Marzi, M.G. Vannucchi (Firenze)

**P178 LONG-TERM EFFICACY AFTER REPEAT ONABOTULINUMTOXINA DETRUSOR INJECTIONS IN PATIENTS WITH NEUROGENIC DETRUSOR OVERACTIVITY: AN INTERIM ANALYSIS AFTER 7 TREATMENT CYCLES**

G. Del Popolo, R. Dmochowski, J. Zhou, B. Jenkins, M. Kennelly (Firenze)

**P179 WHICH VARIABLES COULD PREDICT THE OUTCOME IN MID-URETHRAL SLING FOR FEMALE URINARY INCONTINENCE? A PRELIMINARY ANALYSIS**

E. Costantini, V. Li Marzi, M. Serati, D. Pistolesi, A. Carbone, E. Finazzi Agro, M. Soligo, V. Bini, G. Palleschi, A. Turri, G. Del Popolo, G.M.U.S. S.I.U.D, A. Cocci (Perugia)

**P180 SLING MODULABILE (ARGUS®) PER IL TRATTAMENTO DELL'INCONTINENZA URINARIA MASCHILE POST CHIRURGICA: ESPERIENZA SU 70 CASI**

M. Favro, A. Di Domenico, M. Zacchero, A. Volpe, S. Munegato, M. Fusano, F. Sogni, C. Terrone (Novara)

**P181 RISULTATI A MEDIO TERMINE DELL'IMPIANTO DI CONSTRISSORE PERIURETRALE PER INCONTINENZA URINARIA POST-PROSTATECTOMIA**

M. Favro, M. Zacchero, A. Volpe, L. Zegna, M. Fusano, F. Regis, F. Sogni, A. Maurizi, S. Munegato, C. Terrone (Novara)

15.00 - 16.00

**QUESTION TIME**

**ANTIBIOTICO-PROFILASSI NELLE MANOVRE STRUMENTALI UROLOGICHE: CRITICITÀ, RESISTENZE BATTERICHE E RACCOMANDAZIONI**

Moderatori: P.E. Varaldo (Ancona), G. Vespasiani (Roma)

- PROFILASSI ANTIBIOTICA NELLE MANOVRE STRUMENTALI IN UROLOGIA  
V. Mirone (Napoli)
- ASPETTI EZIOLOGICI E PROBLEMATICHE DI ANTIBIOTICO RESISTENZA NELLE MANOVRE STRUMENTALI UROLOGICHE  
E. Concia (Verona)
- ASPETTI FARMACOLOGICI DEGLI ANTIBIOTICI IMPIEGATI NELLE MANOVRE DIAGNOSTICHE TRANS-URETRALI  
T. Mazzei (Firenze)

Con il supporto educativo incondizionato di ZAMBON

16.00 - 17.00

**VIDEO (V25-V30)**

**CHIRURGIA RICOSTRUTTIVA: LAPAROSCOPIA-ROBOTICA**

Moderatori: V. Pagliarulo (Bari), A. Porreca (Abano Terme, PD)

- V25 **DUPLICE DIVERTICULECTOMIA VESCICALE LAPAROSCOPICA GUIDATA DA CISTOSCOPIA CON STRUMENTO FLESSIBILE - VIDEO (ANNO DI PRODUZIONE 2013)**  
*R. Tarabuzzi, G. Bondonno, L. Zegna, P. De Angelis, S. Munegato, A. Di Domenico, A. Maurizi, F. Regis, M. Fusano, P. Mondino, C. Terrone (Novara)*
- V26 **PIELOPLASTICA LAPAROSCOPICA DI SALVATAGGIO "IN THE WORST CASE SCENARIO": DOPO FALLIMENTO SIA DI PIELOPLASTICA OPEN CHE DI ENDOPIELOTOMIA**  
*P. Parma, A. Samuelli, B. Dall'Oglio, V. Galletta (Mantova)*
- V27 **THE USE OF THE ROBOTIC ARM IN PAEDIATRIC LAPAROSCOPIC PYELOPLASTY**  
*P. Caione, S. Gerocarni Nappo, P. Bove, R. Rosset-Lanchet, A. Farina (Roma)*
- V28 **TRATTAMENTO LAPAROSCOPICO ROBOTICO-ASSISTITO IN ADOLESCENTE MONORENE DI SENO UROGENITALE ALTO E REFLUSSO VESCICO-URETERALE RECIDIVO**  
*D.G. Minoli, C. Peters, S. Vallasciani, A. Berrettini, B. Rocco, G. Manzoni (Milano)*
- V29 **REIMPIANTO URETERALE LAPAROSCOPICO CON TECNICA MEDUSA: INDICAZIONI E RISULTATI**  
*G. Berta, S. Giona, C. Fiorito, U. Ferrando, L. Repetto, B. Frea, P. Gontero (Torino)*
- V30 **MINI-LAPAROENDOSCOPIC SINGLE SITE (MI-LESS) PYELOPLASTY. THE BEST COMPROMISE BETWEEN SURGEON'S ERGONOMY & PATIENT'S COSMESIS**  
*F. Greco, G. Pini, V.M. Altieri, L. Ascalone, P. Fornara (Halle Saale, GER)*

17.00 - 17.40

**VIDEO (V31-V34)**

**BASSA VIA URINARIA: LASER**

*Moderatori: V. Imperatore (Napoli), R. Tenaglia (Chieti)*

- V31 **ADENOMECTOMIA PROSTATICA CON LASER AD OLMIO:TECNICA DI DISCONNESSIONE TARDIVA DELL'APICE**  
*A. Salvaggio, A. Cafarelli, D. Dente, E. Cappa, A. Porreca (Abano Terme, PD)*
- V32 **VAPOENUCLEAZIONE CON LASER AL TULLIO AD ALTA POTENZA (THULEP): TRATTAMENTO MINI-INVASIVO DELL'IPERTROFIA PROSTATICA BENIGNA**  
*C. Saltutti, S. Creti, D. Mannini, A. Di Campli, R. Di Pietro, M. Dicuio, E. Severini (Bologna)*
- V33 **THULIUM LASER ENUCLEATION OF THE PROSTATE IN A PULSED MODALITY**  
*L. Carmignani, C. Marengi, S. Picozzi, S. Casellato, G. Bozzini (San Donato Milanese, MI)*
- V34 **DISSEZIONE TRANSURETRALE DI NEOPLASIA VESCICALE CON SISTEMA HYBRIDKNIFE**  
*F. Pietrantuono, F. Scieri, A. Gregori, S. Ranzoni, A.M. Granata, G.P. Incarbone, F. Gaboardi (Milano)*

## SALA CAIPIRINHA

7.30 - 9.00

**CORSO**

**LA QUALITÀ DELLA VITA IN CHIRURGIA RICOSTRUTTIVA GENITALE: FUNZIONE, RELAZIONE E SODDISFAZIONE NEL CONTROLLO DI MALATTIA**

*Coordinatore: F. Sasso (Roma)*

10.20 - 11.25

**POSTER (P182-P190)**

**CALCOLOSI ENDOUROLOGIA 1**

*Moderatori: G. Fiaccavento (San Donà del Piave, VE), G. Virgili (Roma)*

P182 **MORFOLOGIA DEL SISTEMA PIELOCALICEALE E SUO IMPATTO SULLE SCELTE STRATEGICHE DURANTE ECIRS: ANATOMIA STATICA DA IMAGING PREOPERATORIO VERSUS ANATOMIA DINAMICA ENDOVISION INTRAOPERATORIA**

*C.M. Cracco, F. Liberale, C.M. Scoffone (Torino)*

P183 **NUOVA CLASSIFICAZIONE DELLA COMPLICANZE DELLA PCNL**

*R. Peschechera, S. Proietti, G. Taverna, P. Graziotti, G. Giusti (Rozzano, MI)*

P184 **ANALISI PROSPETTICA DEI SINTOMI DELLE BASSE VIE URINARIE E DEL DOLORE DOPO URETEROSCOPIA NON COMPLICATA CON UTILIZZO DI ENDOPROTESI URETERALE A DOPPIO J**

*A. Bosio, P. Destefanis, E. Alessandria, E. Dalmaso, A. Buffardi, M. Lucci Chiarissi, A. Bisconti, B. Frea (Torino)*

P185 **STRATEGIA MULTIMODALE PER LA PREVENZIONE DELLE COMPLICANZE INFETTIVE DEL TRATTAMENTO PERCUTANEO DELLA UROLITIASI**

*C.M. Cracco, F. Liberale, C.M. Scoffone (Torino)*

P186 **PCNL BILATERALE: AZZARDO O OPZIONE RAGIONEVOLE?**

*R. Peschechera, S. Proietti, G. Taverna, P. Graziotti, G. Giusti (Rozzano, MI)*

P187 **RETROGRADE INTRARENAL SURGERY (RIRS) NEL TRATTAMENTO DELLA CALCOLOSI RENALE IN PAZIENTI MONORENE**

*S. Proietti, R. Peschechera, G. Taverna, P. Graziotti, G. Giusti (Rozzano, MI)*

P188 **ESPOSIZIONE RADIOGENA DEL PAZIENTE SOTTOPOSTO A URETEROSCOPIA PER CALCOLOSI URETERALE: IMPATTO DEI PRINCIPALI DETERMINANTI**

*F. Nigro (Vicenza)*

P189 **ENDOSCOPIC COMBINED INTRA RENAL SURGERY (ECIRS) NEI PAZIENTI OBESI: NOSTRA ESPERIENZA**

*M. Cossu, C. Fiori, M. Poggio, N. Serra, S. Grande, C.M. Scoffone, A. Di Stasio, F. Porpiglia (Orbassano, TO)*

P190 VALUTAZIONE DEI FRAMMENTI RESIDUI POST-NEFROLITOTRISSIA PERCUTANEA: ENDOSCOPIA FLESSIBILE ASSOCIATA A CONTRASTOGRAFIA A FINE INTERVENTO VERSUS TC BASALE UN MESE DOPO

*C.M. Scoffone, F. Liberale, C.M. Cracco (Torino)*

11.25 - 12.30

**POSTER (P191-P199)**

**CALCOLOSI ENDOUROLOGIA 2**

*Moderatori: R. Damiano (Catanzaro), S. Ferretti (Parma)*

P191 URETERORENOSCOPIA FLESSIBILE PER CALCOLI RENALI: I NOSTRI PRIMI 50 CASI

*F. Berardinelli, L. Cindolo, F. Pellegrini, F. Neri, F. Tamburro, L. Schips (Vasto, CH)*

P192 MICRONEFROLITOTRISSIA PERCUTANEA (MICRO-PERC): LA PRIMA ESPERIENZA IN ITALIA

*G.P. Bianchi, F.A. Fidanza, R. Galli, M. Rosa, A. Zordani, C. Di Pietro, S. Micali (Modena)*

P193 ENDOSCOPIC COMBINED INTRA RENAL SURGERY: 9 ANNI DI ESPERIENZA

*M. Cossu, C. Fiori, M. Poggio, N. Serra, S. Grande, C.M. Scoffone, F. Porpiglia (Orbassano, TO)*

P194 IL TRATTAMENTO ENDOUROLOGICO RETROGRADO DELLA CALCOLOSI CISTINICA

*P. Beltrami, L. Bettin, A. Iannetti, M. Iafrate, L. Angelini, P. Bernich, C. Valotto, F. Zattoni (Padova)*

P195 FATTORI PREDITTIVI DI SUCCESSO NELLA URETEROSCOPIA PER IL TRATTAMENTO DELLA CALCOLOSI RENO-URETERALE. NOSTRA ESPERIENZA

*L. D'Arrigo, F. Savoca, A. Bonaccorsi, A. Costa, M. Pennisi, F. Aragona (Messina)*

P196 A SINGLE GROUP OF WORK EXPERIENCE WITH MICROPERC FOR RENAL STONES

*G. Di Lauro, L. Romis, S. Mordente, A. Pane, D. Masala, G. Romeo, A. Ruffo, F. Iacono (Pozzuoli, NA)*

P197 XENX, A NEW DEVICE TO PREVENT STONE AND FRAGMENTS MIGRATION DURING THE ENDOSCOPIC LASER LITHOTRIPSY: EXPERIENCE IN A SINGLE CENTER

*N. Macchione, F. Longo, G. Zanetti, A. Trinchieri, E. Montanari (Milano)*

P198 NEFROLITOTRISSIA PERCUTANEA IN ANESTESIA COMBINATA SPINALE-EPIDURALE: ESPERIENZA QUADRIENNALE DI UN SINGOLO CENTRO

*M. Creta, S. Di Meo, R. Buonopane, L. Maio, G. Scibelli, V. Imperatore (Napoli)*

P199 IMPIEGO DELLA MATRICE EMOSTATICA FLOSEAL® IN CASO DI SANGUINAMENTO SEVERO DALLA VIA ESCRETRICE IN CORSO DI UTETEROLITOTRISSIA ENDOSCOPICA: ESPERIENZA PRELIMINARE

*M. Creta, S. Di Meo, R. Buonopane, V. Imperatore (Napoli)*

15.00 - 15.30

**LETTURA**

**MIRABEGRON: UN NUOVO PROTAGONISTA DEL TRATTAMENTO DELLA VESCICA IPERATTIVA?**

*Presenta: A. Tubaro (Roma)*

*Relatore: G. Novara (Padova)*

Con il supporto educativo incondizionato di ASTELLAS

15.30 - 16.00

**QUESTION TIME**

**IL RUOLO DEGLI ESTROGENI IN IPB E PROSTATITE**

*Moderatore: M. Porena (Perugia)*

- ESTROGENI, UN RUOLO BASILARE NELLE PATOLOGIE PROSTATICHE  
*M. Russo (Roma)*
- GLI ANTIESTROGENI NELLE PATOLOGIE PROSTATICHE BENIGNE  
*D. Prezioso (Napoli)*

Con il supporto educativo incondizionato di SPA

16.00 - 17.00

**POSTER (P200-P207)**

**CALCOLOSI: ESWL**

*Moderatori: F. Mangiapia (Napoli), E. Montanari (Milano)*

P200 DOPPLER EVALUATION BEFORE AND AFTER EXTRACORPOREAL SHOCK WAVE LITHOTRIPSY: IS THERE A CHANGE IN RESISTIVE INDEX?

*M.C. Sighinolfi, A. Mofferdin, N. Nyek Ntep, E. Martorana, F.A. Fidanza, S. Micali, G.P. Bianchi (Modena)*

P201 INSUCCESSO DELLA ESWL NEL TRATTAMENTO DEI CALCOLI URETERALI: FATTORI CHE COMPORTANO UN SUCCESSIVO TRATTAMENTO CHIRURGICO

*G. Mazzon, B. De Concilio, G. Ollandini, S. Bucci, N. Pavan, M. Rizzo, C. Trombetta, D. Marega (Trieste)*

P202 SWL AND RENAL DAMAGE: A PROSPECTIVE RANDOMISED TRIAL USING WOLF PIEZOLITH 3000 LITHOTRIPTER

*I. Oliva, M. Gelosa, G. Zanetti, D. Abed El Rahman, M. Talso, A. Tafa, M. Rastaldi, D. Croci, P. Messa, M. Ferruti, F. Rocco (Milano)*

P203 ESWL IN ELDERLY PATIENTS: OUR EXPERIENCE

*I. Oliva, M. Gelosa, G. Zanetti, D. Abed El Rahman, A. Tafa, M. Talso, A. Nardin, M. Ferruti, F. Rocco (Milano)*

P204 È UTILE ESEGUIRE IL TEST DI BRAND COME SCREENING NELL'ADULTO CON COLICA RENALE?

*G. Patrino, D. Del Fabbro, V. Iacovelli, G. Gaziev, A. Asimakopoulos, E. Finazzi Agrò, S. Germani, G. Vespasiani, R. Miano (Roma)*

**P205 INSUFFICIENZA RENALE ACUTA IN CORSO DI COLICA RENOURETERALE, IL RUOLO DEI FANS**

*A. Crestani, F. Dal Moro, F. Zattoni (Padova)*

**P206 SICUREZZA ED EFFICACIA DEL TRATTAMENTO DELLA NEFROLITIASI MEDIANTE LITOTRITTORE EDAP - TMS SONOLITH I-MOVE DOPO I PRIMI 100 CASI**

*C. Fiori, M. Manfredi, M. Cossu, D. Garrou, G. Cattaneo, D. Amparore, R. Aimar, E. Checcucci, F. Porpiglia (Orbassano, TO)*

**P207 CONFRONTO PROSPETTICO TRA TAMSULOSINA E RENALIT COMBI COLIC COME TRATTAMENTO ESPULSIVO DELLA CALCOLOSI RENO-URETERALE DOPO LITOTRISSIA EXTRACORPOREA**

*A. Zordani, G. Pirola, R. Galli, M.C. Sighinolfi, A. Mofferdin, S. Micali, G.P. Bianchi (Modena)*

## SALA ALEXANDER

7.30 - 9.00

**CORSO**

**PIELOPLASTICHE NEL BAMBINO: QUALI TECNICHE OGGI E PERCHÉ**

*Coordinatore: P. Caione (Roma)*

10.00 - 10.50

**VIDEO (V35-V38)**

**CHIRURGIA PELVICA: OPEN E MINI-INVASIVA**

*Moderatori: G. Grosso (Peschiera del Garda, VR), G. Muzzonigro (Ancona)*

**V35 APPROCCIO AL COLLO VESCICALE IN CORSO DI PROSTATECTOMIA RADICALE ROBOT-ASSISTED**

*G. Cozzi, A. Conti, E. De Lorenzis, C. Palumbo, A.A.C. Grasso, B. Rocco, F. Rocco, G. Albo (Milano)*

**V36 LA LINFADENECTOMIA PELVICA ESTESA MEDIANTE ACCESSO VIDEO LAPAROSCOPICO TRANSPERITONEALE**

*V. Pagliarulo, F. Chiaradia, S. Alba, A. Venneri Becci, G. Galeone, A. Mastrosera, I. Intermite, A. Pagliarulo (Bari)*

**V37 RICOSTRUZIONE POSTERIORE DELLO SFINTERE STRIATO SECONDO ROCCO-PATEL IN CORSO DI PROSTATECTOMIA RADICALE ROBOT-ASSISTED**

*G. Cozzi, A. Conti, E. De Lorenzis, C. Palumbo, M. Rosso, B. Rocco, F. Rocco, G. Albo (Milano)*

**V38 PRESERVAZIONE DELLO SFINTERE URETRALE INTERNO E DELL'URETRA PROSSIMALE IN CORSO DI PROSTATECTOMIA RADICALE RETROPUBICA: DESCRIZIONE DELLA TECNICA**

*E. Brunocilla, C.V. Pultrone, A. Savini, G. Gentile, M. Borghesi, R. Schiavina, G. Martorana (Bologna)*

11.00 - 12.30

**SESSIONE SIUT UROP**

**L'UROLOGO DEL TERZO MILLENNIO. LO SPECIALISTA DEL BENESSERE**

*Presidenti: I. Lauri (Frosinone), S. Pecoraro (Salerno)*

*Moderatori: G. Cucchiara (Torino), M. Zeoli (Benevento)*

- LA TERZA ETÀ NEL TERZO MILLENNIO  
*R. Alei (Roma)*
- LA TERAPIA SOSTITUTIVA CON TESTOSTERONE: BENEFICI E RISCHI  
*G. Ressa (Taranto)*
- WELLNESS: UN VALORE AGGIUNTO ALLA LONGEVITÀ  
*L. Maruccia (San Donato Milanese, MI)*
- LETTURA AD INVITO  
*Presenta: M. Schettini (Roma)*
- LE CISTITI DOPO I RAPPORTI SESSUALI: STRATEGIE DI PREVENZIONE E CURA  
*A. Graziottin (Milano)*

**DALLE TERAPIE DEMOLITIVE ALLE TERAPIE MINI-INVASIVE**

*Moderatori: G. Lombardi (Termoli), A. Porreca (Abano Terme, PD)*

- LA CHIRURGIA EJACULATION SPARING PER L'IPB  
*R. Leonardi (Catania)*
- LA CHIRURGIA FOCALE PER IL TUMORE DELLA PROSTATA  
*M. Lazzeri (Firenze)*
- LA GESTIONE DEL PAZIENTE UROLOGICO TRA TERRITORIO ED OSPEDALE. ESPERIENZA DI UN MODELLO VIRTUOSO RACCONTATO DA UN ITALIANO ALL'ESTERO  
*M.S. Aragona (Lüneburg, GER)*

## SALA COSMOPILITAN

9.00 - 12.30

**HANDS ON**

16.00 - 17.30 **HANDS ON**

## SALA DAIQUIRI

9.00 - 12.30 **HANDS ON**

16.00 - 17.30 **HANDS ON**



# Martedì 8 Ottobre



## Mattina TIMETABLE

	AUDITORIUM BELLINI	SALA MOJITO	SALA MARGARITA	SALA CAIPIRINHA	SALA ALEXANDER	SALA PIANETA UOMO	
7.00							7.00
-							-
7.30							7.30
-							-
8.00							8.00
-							-
8.30							8.30
-							-
9.00							9.00
-							-
9.30							9.30
-							-
10.00							10.00
-							-
10.30							10.30
-							-
11.00							11.00
-							-
11.30							11.30
-							-
12.00							12.00
-							-
12.30							12.30
-							-
13.00							13.00

Le sessioni di Hands On si svolgeranno nelle sale... XXX(ancora non sono definite)la Domenica 06 ed il Lunedì 07 dalle ore xxx alle ore xxx-

La Domenica le esercitazioni riguarderanno la laparoscopia 2D e 3D e ci sarà la possibilità di utilizzare il simulatore del robot da Vinci; i soci SIU avranno la possibilità inoltre, di preparare l'esame e-blus grazie ad una sessione teorico-pratica.

Il Lunedì, il training sarà focalizzato sull'endoscopia delle alte e basse vie urinarie e sulle tecniche di biopsia prostatica. Anche il Martedì sarà possibile eseguire la preparazione per l'esame e-blus. Tutte le sessioni prevedono la presenza di tutor qualificati che potranno assistere in ogni momento i discenti.

### Domenica 6

Sala e Orario:

DAIQUIRI:  
9.00-12.30 / 16.00-18.00

### Lunedì 7

Sala e Orario:

COSMOPOLITAN:  
9.00-12.30 / 16.00-18.00

DAIQUIRI:  
9.00-12.30 / 16.00-18.00

	AUDITORIUM BELLINI	SALA MOJITO	SALA MARGARITA	SALA CAIPIRINHA	SALA ALEXANDER	SALA PIANETA UOMO	
13.00							13.00
-							-
13.30							13.30
-							-
14.00							14.00
-							-
14.30							14.30
-							-
15.00							15.00
-							-
15.30							15.30
-							-
16.00							16.00
-							-
16.30							16.30
-							-
17.00							17.00
-							-
17.30							17.30
-							-
18.00							18.00
-							-
18.30							18.30
-							-
19.00							19.00

## AUDITORIUM BELLINI

7.45 - 8.15

### SOUVENIR DEL CONGRESSO

- > CALCOLOSI
- > UROLOGIA FUNZIONALE E FEMMINILE
- > ONCOLOGIA RENE, TRAPIANTO DI RENE
- > ONCOLOGIA PROSTATA E PATOLOGIE BENIGNE-PROSTATA
- > ONCOLOGIA VESCICA E ALTA VIA URINARIA
- > ANDROLOGIA

8.15 - 9.15

### TAVOLA ROTONDA

#### CALCOLOSI: PREVENZIONE E GESTIONE DELLE COMPLICANZE

- > LETTURA: PROFILASSI MEDICA VS TERAPIA UROLOGICA ITERATIVA: UN BILANCIO CRITICO
- > PREVENZIONE E GESTIONE DELLE COMPLICANZE: - ESWL
- > URETEROSCOPIA
- > APPROCCIO PERCUTANEO
- > DISCUSSIONE

9.15 - 10.05

### TAVOLA ROTONDA

#### ANDROLOGIA

- > LE URGENZE IN ANDROLOGIA: PRIAPISMO
- > TRAUMI GENITALI
- > FOURNIER
- > LA FUNZIONE SESSUALE COME BAROMETRO DEL BENESSERE MASCHILE
- > DE E RISCHIO CARDIOVASCOLARE
- > DISCUSSIONE



- 10.05 - 10.30 **DIBATTITO**  
**SESSUALITÀ E LUTS: UNA SFIDA CULTURALE DA VINCERE**
- 10.30 - 12.30 **EVENTO DIVULGATIVO**  
**PIANETA UOMO - IL CONGRESSO SIU SI APRE ALLE SCUOLE**
- 12.30 - 14.00 **DIPARTIMENTI DELLA SALUTE SESSUALE DI COPPIA: UN PROGETTO SIU-AOGOI**
- SESSIONE CONGIUNTA IN TELECONFERENZA**
- > 12.30 - 13.00: PRESENTAZIONE DEI DATI DELL'INDAGINE EPIDEMIOLOGICA ARRICCHITI DAI DATI PER REGIONE
- SESSIONI SEPARATE**
- > 13.00 - 13.45: EIACULAZIONE PRECOCE
- SESSIONE CONGIUNTA IN TELECONFERENZA**
- > 13.45 - 14.00: CONCLUSIONI

## SALA MOJITO

- 7.30 - 9.00 **CORSO**  
**TRATTAMENTO ENDOUROLOGICO DELLA CALCOLOSI DELLE VIE URINARIE**
- 9.00-10.05 **POSTER** (P208-P216)  
**PROSTATE CANCER TREATMENT: FUNCTIONAL OUTCOME**
- 10.05 - 11.05 **POSTER** (P217-P224)  
**HIGH RISK PROSTATE CANCER 1**

## SALA MARGARITA

- 7.30 - 9.00 **CORSO**  
**LA DIAGNOSI E LA TERAPIA CHIRURGICA DEI TUMORI NON MUSCOLO INVASIVI ED INFILTRANTI DELLA VESCICA**

- 9.00 - 9.40 **VIDEO** (V39-V42)  
**CALCOLOSI: ROBOTICA**
- 10.00 - 11.25 **POSTER** (P225-P237)  
**PROSTATIC DISEASES: PHYSIOPATHOLOGY AND TREATMENT**

## SALA CAIPIRINHA

- 8.00 - 9.00 **CORSO**  
**CHIRURGIA LAPAROSCOPICA DEL RENE**
- 9.00 - 10.00 **POSTER** (P238-P245)  
**CARCINOMA PROSTATA DIAGNOSI E STADIAZIONE**
- 10.00 - 11.05 **POSTER** (P246-P254)  
**HIGH RISK PROSTATE CANCER 2**

## SALA ALEXANDER

- 7.30 - 9.00 **CORSO**  
**INVITO ALLA RICERCA**

## AUDITORIUM BELLINI

7.45 - 8.15

### SOUVENIR DEL CONGRESSO

- > CALCOLOSI  
?????
- > UROLOGIA FUNZIONALE E FEMMINILE  
*S. Proietti (Milano)*
- > ONCOLOGIA RENE, TRAPIANTO DI RENE  
*G. Siena (Firenze)*
- > ONCOLOGIA PROSTATA E PATOLOGIE BENIGNE-PROSTATA  
*G. Lughezzani (Milano)*
- > ONCOLOGIA VESCICA E ALTA VIA URINARIA  
*M. Borghesi (Bologna)*
- > ANDROLOGIA  
*F. Bottone (Napoli)*

8.15 - 9.15

### TAVOLA ROTONDA

#### CALCOLOSI: PREVENZIONE E GESTIONE DELLE COMPLICANZE

Moderatori: *L. De Fidio (Roma), A. Masala (Napoli)*

- > LETTURA: PROFILASSI MEDICA VS TERAPIA UROLOGICA ITERATIVA: UN BILANCIO CRITICO  
*E. Montanari (Milano)*
- > PREVENZIONE E GESTIONE DELLE COMPLICANZE: - ESWL  
*A. Palmieri (Napoli)*
- > URETEROSCOPIA  
*G. Giusti (Milano)*
- > APPROCCIO PERCUTANEO  
*M. De Sio (Napoli)*
- > DISCUSSIONE

9.15 - 10.05

### TAVOLA ROTONDA

#### ANDROLOGIA

Moderatori: *R. Leonardi (Catania), F. Pirozzi Farina (Sassari)*

- > LE URGENZE IN ANDROLOGIA: PRIAPISMO  
*R. Giulianelli (Roma)*
- > TRAUMI GENITALI  
*L. Rolle (Torino)*
- > FOURNIER  
*R. Giannella (Napoli)*
- > LA FUNZIONE SESSUALE COME BAROMETRO DEL BENESSERE MASCHILE  
*A. Salonia (Milano)*
- > DE E RISCHIO CARDIOVASCOLARE  
*F. Fusco (Napoli)*
- > DISCUSSIONE

10.05 - 10.30

### DIBATTITO

#### SESSUALITÀ E LUTS: UNA SFIDA CULTURALE DA VINCERE

Moderatori: *V. Gentile (Roma), F. Pirozzi Farina (Sassari)*  
Relatori: *T. Cai (Trento), P. Verze (Napoli)*

10.30 - 12.30

### EVENTO DIVULGATIVO

#### PIANETA UOMO - IL CONGRESSO SIU SI APRE ALLE SCUOLE

Moderatori: *G. Carrieri (Foggia), C. Daniele (San Marino)*  
Relatori: *G. Carmignani (Genova), F. Francesca (Pisa)*

12.30 - 14.00

### DIPARTIMENTI DELLA SALUTE SESSUALE DI COPPIA: UN PROGETTO SIU-AOGOI

#### SESSIONE CONGIUNTA IN TELECONFERENZA

Moderatori: *A. Chiantera (Napoli), V. Mirone (Napoli)*

- > 12.30 - 13.00: PRESENTAZIONE DEI DATI DELL'INDAGINE EPIDEMIOLOGICA ARRICCHITI DAI DATI PER REGIONE  
Relatori: *A. Chiantera (Napoli), V. Mirone (Napoli)*

#### SESSIONI SEPARATE

- > 13.00 - 13.45: EIACULAZIONE PRECOCE  
Relatori: *A. Salonia (Milano), P. Verze (Napoli)*

#### SESSIONE CONGIUNTA IN TELECONFERENZA

- > 13.45 - 14.00: CONCLUSIONI  
Relatori: *A. Chiantera (Napoli), V. Mirone (Napoli)*

## SALA MOJITO

7.30 - 9.00

### CORSO

#### TRATTAMENTO ENDOUROLOGICO DELLA CALCICOLOSI DELLE VIE URINARIE

Coordinatore: A. De Lisa (Cagliari)

9.00-10.05

### POSTER (P208-P216)

#### PROSTATE CANCER TREATMENT: FUNCTIONAL OUTCOME

Moderatori: A. Minervini (Firenze), B. Rocco (Milano)

#### P208 EARLY RECOVERY OF URINARY CONTINENCE IS STRONGLY CORRELATED TO SUBSEQUENT POST-OPERATIVE ERECTILE FUNCTION OUTCOMES IN MEN TREATED WITH RADICAL PROSTATECTOMY

D. Vizziello, G. Gandaglia, N. Suardi, L. Villa, F. Castiglione, A. Salonia, N.M. Passoni, V. Mirone, R. Damiano, F. Cantiello, E. Di Trapani, M. Ferrari, V. Scattoni, A. Gallina, F. Montorsi, A. Briganti (Milano)

#### P209 PREOPERATIVE FUNCTIONAL STATUS PREDICTS URINARY CONTINENCE RECOVERY AFTER RADICAL PROSTATECTOMY

D. Di Trapani, G. Gandaglia, P. Dell'Oglio, U. Capitanio, V. Scattoni, N. Suardi, N.M. Passoni, F. Abdollah, V. Mirone, R. Damiano, F. Cantiello, A. Gallina, G. Guazzoni, F. Montorsi, A. Briganti (Milano)

#### P210 PROSPECTIVE RANDOMIZED STUDY OF RADIOFREQUENCY VERSUS ULTRASOUND SCALPES ON FUNCTIONAL OUTCOMES OF LAPAROSCOPIC RADICAL PROSTATECTOMY

A.L. Pastore, G. Palleschi, A. Leto, L. Silvestri, D. Autieri, A. Ripoli, A. Fuschi, K. Sacchi, C. Maggioni, A. Carbone (Latina)

#### P211 IMPACT OF INTRAOPERATIVE BLEEDING ON URINARY CONTINENCE RECOVERY AFTER BILATERAL NERVE SPARING RADICAL PROSTATECTOMY

L. Villa, N. Fossati, N.M. Passoni, G. Gandaglia, D. Di Trapani, R. Bertini, R. Damiano, F. Cantiello, P. Dell'Oglio, V. Mirone, G.E. Zanni, A. Gallina, G. Guazzoni, F. Montorsi, A. Briganti (Milano)

#### P212 RISULTATI ONCOLOGICI ED MORBIDITÀ IN PAZIENTI AFFETTI DA CARCINOMA PROSTATICO SOTTOPOSTI A TRATTAMENTO CON CRIOterapia

A. Di Benedetto, C. Lucan, M. Lucan, I. Gheorghita, A. Barbos, C. Magno, E. D'Amico, L. Macchione, G. Mucciardi (Messina)

#### P213 ASSESSMENT OF PREDICTIVE FACTORS OF PERIOPERATIVE COMPLICATIONS AFTER MINIMALLY INVASIVE RADICAL PROSTATECTOMY: A MULTICENTRE STUDY

A. Porreca, E. De Lorenzis, G. Randi, M. Rosso, G. Cozzi, S. Zaramella, M. Zacchero, A. Antonelli, P. Parma, A. Celia, S. Ricciardulli, S. Crivellaro, M. Falsaperla, P. Bove, V. Iacovelli, L. Cindolo, D. Dente (Abano Terme, PD)

#### P214 LAPAROSCOPIC VERSUS OPEN BILATERAL INTRAFASCIAL NERVE-SPARING RADICAL PROSTATECTOMY AFTER TUR-P FOR INCIDENTAL PROSTATE CANCER: SURGICAL OUTCOMES AND EFFECT ON POSTOPERATIVE URINARY CONTINENCE AND SEXUAL POTENCY

V.M. Altieri, G. Pini, L. Ascalone, P. Fornara, F. Greco (Halle Saale, GER)

#### P215 PROSTATECTOMIA RADICALE ROBOT-ASSISTITA IN PAZIENTI PRECEDENTEMENTE SOTTOPOSTI A TURP. ANALISI DELLE VARIABILI PERI-OPERATORIE E POST-OPERATORIE

G. Isgrò, S. Puliatti, F.A. Fidanza, C. De Carne, A. Zordani, S. Micali, G.P. Bianchi (Modena)

#### P216 L'IMPATTO DELLA OBESITÀ ADDOMINALE CENTRALE SULLE COMPLICANZE CHIRURGICHE E SUI RISULTATI FUNZIONALI POSTOPERATORI IN UOMINI SOTTOPOSTI A PROSTATECTOMIA RADICALE PER CARCINOMA PROSTATICO: RISULTATI DELLO STUDIO M.I.R.R.O.R.

A. Sebastianelli, M. Gacci, M. Salvi, M. Carini, C. De Nunzio, R. Schiavina, A. Simonato, A. Tubaro, V. Mirone, G. Carmignani (Firenze)

10.05 - 11.05

### POSTER (P217-P224)

#### HIGH RISK PROSTATE CANCER 1

Moderatori: D. Minardi (Ancona), D. Randone (Torino)

#### P217 IMPACT OF STAGE MIGRATION ON NODE POSITIVE PROSTATE CANCER RATE AND FEATURES : A 20-YEAR, SINGLE INSTITUTION ANALYSIS IN MEN TREATED WITH EXTENDED PELVIC LYMPH NODE DISSECTION

N. Fossati, F. Abdollah, A. Gallina, U. Capitanio, N. Suardi, V. Di Girolamo, V. Scattoni, A. Salonia, R. Damiano, F. Cantiello, G. Guazzoni, F. Montorsi, A. Briganti (Milano)

#### P218 PREDICTORS OF LONG TERM SURVIVAL OF NODE POSITIVE PROSTATE CANCER PATIENTS AFTER RADICAL PROSTATECTOMY ACCORDING TO THE EXTENT OF NODAL INVASION. IMPLICATIONS FOR ADJUVANT THERAPIES

F. Abdollah, J. Karnes, N.M. Passoni, P. Capogrosso, N. Fossati, U. Capitanio, C. Cozzarini, R. Lucianò, M. Freschi, C. Doglioni, F. Castiglione, A. Salonia, F. Montorsi, A. Briganti (Milano)

#### P219 PREDICTION OF LONG-TERM CANCER RECURRENCE AFTER RADICAL PROSTATECTOMY IN PATIENTS WITH LYMPH NODE INVASION: RESULTS OF CONDITIONAL SURVIVAL ANALYSES

F. Abdollah, J. Karnes, F. Castiglione, N. Suardi, C. Cozzarini, N. Di Muzio, R. Lucianò, G. Gandaglia, A. Nini, G.E. Zanni, M. Freschi, F. Montorsi, A. Briganti (Milano)

- P220 DEVELOPMENT AND INTERNAL VALIDATION OF THE FIRST TOOL TO PREDICT LONG TERM SURVIVAL OF NODE POSITIVE PROSTATE CANCER PATIENTS TREATED IN THE PSA ERA**  
*A. Nini, F. Abdollah, J. Karnes, M. Bianchi, A. Gallina, C. Cozzarini, M. Freschi, R. Lucianò, R. Colombo, A. Salonia, G. Guazzoni, F. Montorsi, A. Briganti (Milano)*
- P221 PATHOLOGICAL NODAL STAGING SCORE FOR PROSTATE CANCER: A TOOL TO ADDRESS ADEQUATE NODAL DISSECTION IN MEN TREATED WITH RADICAL PROSTATECTOMY**  
*M. Bianchi, A. Nonis, C. Brombin, U. Capitanio, A. Gallina, A. Nini, M. Freschi, C. Doglioni, P. Rigatti, L. Kluth, F.K.H. Chun, S.F. Shariat, G. Guazzoni, C. Di Serio, F. Montorsi, A. Briganti (Milano)*
- P222 SALVAGE LYMPH NODE DISSECTION FOR PATIENTS TREATED WITH RADICAL PROSTATECTOMY WITH BIOCHEMICAL RECURRENCE AND IMAGING-DETECTED NODAL METASTASES**  
*M. Tutolo, N. Suardi, J. Karnes, S. Joniau, K. Touijer, D. Osmonov, M. Bianchi, H. Van Poppel, P. Rigatti, K.-P. Junemann, F. Montorsi, A. Briganti (Milano)*
- P223 A COMPETING RISKS ANALYSIS OF LONG TERM SURVIVAL ON NODE POSITIVE PROSTATE CANCER PATIENTS TREATED WITH RADICAL PROSTATECTOMY**  
*G. Gandaglia, F. Abdollah, J. Karnes, M. Bianchi, A. Gallina, N.M. Passoni, C. Cozzarini, N. Di Muzio, R. Lucianò, M. Freschi, G. Guazzoni, F. Montorsi, A. Briganti (Milano)*
- P224 IS THERE A ROLE FOR SALVAGE EXTENDED LYMPH NODE DISSECTION FOR PATIENTS WITH NODAL RECURRENCE OF PROSTATE CANCER ON ANDROGEN DEPRIVATION THERAPY? RESULTS BASED ON A MULTI-INSTITUTIONAL ANALYSIS**  
*N. Suardi, D. Osmonov, J. Karnes, S. Joniau, K. Touijer, P. Rigatti, K.-P. Junemann, H. Van Poppel, F. Montorsi, A. Briganti (Milano)*

## SALA MARGARITA

- 7.30 - 9.00 **CORSO**  
**LA DIAGNOSI E LA TERAPIA CHIRURGICA DEI TUMORI NON MUSCOLO INVASIVI ED INFILTRANTI DELLA VESCICA**  
*Coordinatore: M. Brausi (Carpì, MO)*
- 9.00 - 9.40 **VIDEO (V39-V42)**  
**CALCOLOSI: ROBOTICA**  
*Moderatori: C. Simeone (Brescia)*

- V39 NEFROLITOLAPASSI E PIELOPLASTICA LAPAROSCOPICA PER CALCOLOSI RENALE GIGANTE**  
*D. Tagliatela, P. Fedelini, M. Fedelini, C. Meccariello, A. Oliva, D. Mattace Raso, P. Verze (Napoli)*
- V40 IL TRATTAMENTO CONTESTUALE DELLA CALCOLOSI RENALE CALICEALE NELLA STENOSI URETERALE, TECNICA ROBOT-ASSISTITA**  
*G. Albo, M. Ferruti, G. Cozzi, A. Conti, E. De Lorenzis, C. Palumbo, M. Talso, B. Rocco, F. Rocco (Milano)*
- V41 PIELOLITOTOMIA ROBOT-ASSISTED IN RENE A FERRO DI CAVALLO**  
*M. Finamanti, A. Antonelli, L. Gatti, A. Peroni, C. Simeone (Brescia)*
- V42 LAPAROENDOSCOPIC SINGLE-SITE (R-LESS) PYELOPLASTY AND STONE REMOVAL USING DA VINCI SINGLE-PORT PLATFORM**  
*F. Porpiglia, I. Morra, F. Ragni, M. Poggio, N. Serra, G. Cattaneo, M. Lucci Chiarissi, C. Fiori (Orbassano, TO)*
- 10.00 - 11.25 **POSTER (P225-P237)**  
**PROSTATIC DISEASES: PHYSIOPATHOLOGY AND TREATMENT**  
*Moderatori: P. Di Tonno (Bari), V. Scattoni (Milano)*
- P225 METABOLIC SYNDROME AND LOWER URINARY TRACT SYMPTOMS: A POSSIBLE LINK TO STORAGE SYMPTOMS**  
*C. De Nunzio, M. Gacci, R. Lombardo, M. Guidotti, M. Bonetto, M. Leo, L. Cindolo, L. Schips, D. Amore, C. Leonardo, A. Tubaro (Roma)*
- P226 PREDICTION OF BLADDER PROSTATIC OBSTRUCTION: DEVELOPMENT OF A CLINICAL NOMOGRAM**  
*C. De Nunzio, R. Autorino, A. Bachmann, S. Carter, A. Briganti, F.K.H. Chun, G. Novara, R. Sosnowski, N. Thiruchelvam, A. Tubaro, S. Ahyai (Roma)*
- P227 METABOLIC SYNDROME CORRELATES WITH PERI-URETHRAL FIBROSIS SECONDARY TO CHRONIC PROSTATE INFLAMMATION: EVIDENCE OF A LINK IN A COHORT OF PATIENTS UNDERGOING RADICAL PROSTATECTOMY**  
*F. Cantiello, A. Cicione, A. Salonia, A. Briganti, R. Autorino, M. Bevacqua, S. Manno, R. Damiano (Catanzaro)*
- P228 PDE5 INHIBITORS CAN BLUNT PROSTATE INFLAMMATION IN MEN WITH BPH: A RANDOMIZED DOUBLE BLIND PROSPECTIVE STUDY**  
*M. Gacci, A. Sebastianelli, M. Salvi, R. Santi, G. Nesi, L. Vignozzi, M. Maggi, S. Serni, M. Carini, O. Saleh (Firenze)*

**P229 THE EVOLUTION OF STORAGE SYMPTOMS IN PATIENTS WITH PROSTATIC INFLAMMATION AND BENIGN PROSTATIC OBSTRUCTION TREATED WITH TRANSURETHRAL PROSTATIC RESECTION (TURP): A SINGLE CENTRE COHORT ANALYSIS**

*A. Tubaro, M. Gacci, C. Leonardo, F. Puccini, A. Brassetti, F. Cancrini, F. Presicce, M. Guidotti, M. Cerasini, C. De Nunzio (Roma)*

**P230 A RANDOMIZED COMPARATIVE EFFECTIVENESS TRIAL ON TRANSURETHRAL ENUCLEATION WITH OLYMPUS BUTTON ELECTRODE (B-TUEP) VERSUS "TRADITIONAL LOOP" GYRUS PK FOR THE TREATMENT OF CLINICAL OBSTRUCTING BENIGN PROSTATE HYPERPLASIA. RUA'S 2-YEARS EXPERIENCE**

*F. Attisani, R. Giulianelli, L. Albanesi, B.C. Gentile, D. Granata, L. Mavilla, G. Mirabile, F. Pisanti, M. Schettini, G. Vincenti (Roma)*

**P231 THE USE OF TADALAFIL TO TREAT LOWER URINARY TRACT SYMPTOMS AND ERECTILE DYSFUNCTION IN MEN WITH BENIGN PROSTATIC HYPERPLASIA: A SYSTEMATIC REVIEW**

*M. Gacci, A. Sebastianelli, M. Salvi, T. Chini, C. Cini, G. Corona, L. Vignozzi, M. Maggi, A. Minervini, S. Serni, M. Carini, O. Saleh (Firenze)*

**P232 A PROSPECTIVE EVALUATION OF 200 PATIENTS UNDERGOING THULEP AT OUR INSTITUTION**

*L. Carmignani, S. Picozzi, A. Macchi, S. Casellato, C. Marengi, E. Finkelberg, G. Bozzini (San Donato Milanese, MI)*

**P233 TURIS PLASMA VAPORIZATION: SAFETY AND EFFICACY IN ANTICOAGULATED PATIENTS. THE RUA'S EXPERIENCE**

*F. Pisanti, R. Giulianelli, L. Albanesi, F. Attisani, B.C. Gentile, D. Granata, L. Mavilla, G. Mirabile, M. Schettini, G. Vincenti (Roma)*

**P234 PROSTATE CALCIFICATIONS AND LUTS: THE POTENTIAL ROLE OF BACTERIAL BIOFILM AND PROSTATE INFLAMMATION**

*T. Cai, D. Tiscione, I. Caola, F. Tessarolo, N. Mondaini, F. Meacci, G. Malossini, P. Lanzafame, S. Mazzoli, R. Bartoletti (Trento)*

**P235 THE PHYSICAL THERAPY OF CHRONIC PROSTATITIS / CHRONIC PELVIC PAIN SYNDROME**

*M. Capece, F. Fusco, E. Maisto, R. Bianco, A. Pischedda, A. Currelli, F. Pirozzi Farina, C. Imbimbo, F. Villani (Napoli)*

**P236 DUTASTERIDE CAN REDUCE INTRAOPERATIVE BLEEDING DURING TRANSURETHRAL RESECTION OF THE PROSTATE: EVALUATION OF VASCULAR ENDOTHELIAL GROWTH FACTOR (VEGF) AND CD34**

*R. Giovannone, M.G. Antonini, Y. Al Salhi, V. Gentile, E. De Berardinis, G.M. Busetto (Roma)*

**P237 COMBINED THERAPY WITH SERENOA REPENS PLUS PINUS MASSONIANA PLUS CROCUS SATIVUS EXTRACT (IDIPROST GOLD®) IN PATIENTS WITH LUTS AND ED**  
*C. Imbimbo, F. Forchia, E. Maisto, M. Capece, R. Bianco, M. Creta, P. Verze, V. Mirone, M. Barbieri (Napoli)*

## SALA CAIPIRINHA

8.00 - 9.00

**CORSO**

**CHIRURGIA LAPAROSCOPICA DEL RENE**

*Coordinatore: G.P. Bianchi (Modena)*

*Provoker: P. Bove (Roma)*

9.00 - 10.00

**POSTER (P238-P245)**

**CARCINOMA PROSTATA DIAGNOSI E STADIAZIONE**

*Moderatori: C. Boccafoschi (Alessandria), D. Prezioso (Napoli)*

**P238 CONTROLLO DEL DOLORE IN CORSO DI BIOPSIA PROSTATICA TRANSRETTALE: CONFRONTO TRA BLOCCO PERIPROSTATICO ASSOCIATO A SOMMINISTRAZIONE TOPICA DI LIDOCAINA/PRILOCAINA E BLOCCO PERIPROSTATICO ASSOCIATO A SOMMINISTRAZIONE TOPICA DI LIDOCAINA/NIFEDIPINA**

*V. Imperatore, S. Di Meo, R. Buonopane, M. Creta (Napoli)*

**P239 STUDIO CLINICO RANDOMIZZATO NELL'IMPIEGO DI MICROCLISMA VS SOLUZIONE A BASE DI POLIETILENGLICOLE NELLA PREPARAZIONE DELLA BIOPSIA PROSTATICA TRANS RETTALE: ANALISI DELLE COMPLICANZE SECONDO CLAVIEN**

*M. Bonetto, C. De Nunzio, R. Lombardo, M. Leo, F. Cancrini, C. Avitabile, A. Tubaro (Roma)*

**P240 RUOLO DI PSA, PROPSA, PCA3 E RM PROSTATICA MULTIPARAMETRICA NELLA SELEZIONE DEI PAZIENTI CANDIDATI A SECONDO MAPPING BIOPTICO PROSTATICO NEL PERSISTENTE SOSPETTO DI CARCINOMA PROSTATICO**

*F. Porpiglia, C. Fiori, F. Mele, M. Manfredi, F. Ragni, D. Garrou, E. Bollito, M. Papotti, F. Russo, D. Regge (Orbassano, TO)*

**P241 IL RUOLO DELLA 11C-COLINA PET/CT IN PAZIENTI CON RECIDIVA BIOCHIMICA DOPO PROSTATECTOMIA RADICALE E CARCINOMA PROSTATICO ORMONO-RESISTENTE SOTTOPOSTI A TERAPIA DI DEPRIVAZIONE ANDROGENICA**

*G. Martorana, M. Borghesi, L. Bianchi, M. Cevenini, E. Molinaroli, F. Chessa, F. Ceci, P. Castellucci, S. Fanti, E. Brunocilla, R. Schiavina (Bologna)*

**P242 INCIDENZA DI COMPLICANZE EMORRAGICHE DURANTE IL MAPPING BIOPTICO PROSTATICO TRANSRETTALE IN PAZIENTI CHE ASSUMONO ASPIRINA PER MALATTIE CARDIOVASCOLARI: ESPERIENZA MONOCENTRICA**

*L. Dell'Atti, G. Ughi, C. Ippolito, S. Papa, G.P. Daniele, G.R. Russo (Ferrara)*

**P243 ANALISI DEI COSTI DELL'INTRODUZIONE DI UN TEST GENETICO (KLK3) NELLA DIAGNOSTICA DEL CARCINOMA PROSTATICO**

*T. Prayer Galetti, C.F. Zambon, D. Basso, S. Secco, M. Pelloso, M. Pebani, F. Zattoni (Padova)*

**P244 SPONDIN 2 - UNA PROTEINA DELLA MATRICE EXTRACELLULARE - È UN NUOVO MARCATORE DEL CARCINOMA PROSTATICO**

*G. Lucarelli, M. Rutigliano, V. Galleggiante, A. Vavallo, C. Bettocchi, S. Palazzo, M. Matera, G. Di Cosmo, O. Colamonico, M. Ancona, M. Campagna, F.P. Selvaggi, P. Ditunno, M. Battaglia (Bari)*

**P245 IL CARCINOMA DELLA PROSTATA CON DIFFERENZIAZIONE NEUROENDOCRINA: RISULTATI DI UNA CONSENSUS ITALIANA**

*A. Sciarra, A. Berutti, C. Terrone, M. Papotti, V. Vavassori (Roma)*

10.00 - 11.05

**POSTER (P246-P254)**

**HIGH RISK PROSTATE CANCER 2**

*Moderatori: G. Barbanti (Siena), L. Masieri (Firenze)*

**P246 INDICATION AND EXTENSION OF PELVIC LYMPH NODE DISSECTION DURING ROBOT-ASSISTED RADICAL PROSTATECTOMY. AN ANALYSIS OF 5 INSTITUTIONS**

*N. Suardi, A. Haese, V. Ficarra, A. Govorov, N. Buffi, A. Cestari, J. Walz, B. Rocco, T. Steuber, M. Borghesi, A. Mottrie, G. Guazzoni, D. Pushkar, H. Van Der Poel, F. Montorsi, A. Briganti (Milano)*

**P247 PROSTATECTOMIA RADICALE ASSOCIATA A RADIOTERAPIA INTRAOPERATORIA (IORT) PER IL TUMORE PROSTATICO (PCA) AD ALTO RISCHIO: RISULTATI DI UNA SERIE PROSPETTICA A 7 ANNI**

*G. Marchioro, M. Krengli, A. Maurizi, A. Di Domenico, P. De Angelis, G. Bondonno, F. Regis, A. Volpe, R. Tarabuzzi, S. Zaramella, D. Beldi, G. Apicella, B. Frea, C. Terrone (Novara)*

**P248 ASSOCIATION BETWEEN TIME TO BIOCHEMICAL RECURRENCE AND CANCER SPECIFIC AND OTHER CAUSE MORTALITY IN MEN WITH HIGH RISK PROSTATE CANCER TREATED WITH RADICAL PROSTATECTOMY WITHOUT ADJUVANT TREATMENTS. A MULTI-INSTITUTIONAL ANALYSIS**

*D. Di Trapani, J. Karnes, S. Joniau, M. Spahn, P. Gontero, F. K.H. Chun, J. Hansen, G. Marchioro, F. Abdollah, B. Tombal, U. Capitanio, P. Bastian, H. Van Der Poel, H. Van Poppel, R. Sanchez-Salas, F. Montorsi, A. Briganti, M. Bianchi (Milano)*

**P249 CANCER SPECIFIC MORTALITY AFTER SYSTEMIC PROGRESSION IN HIGH RISK PROSTATE CANCER PATIENTS TREATED WITH RADICAL PROSTATECTOMY: NEED FOR PATIENT STRATIFICATION**

*M. Bianchi, S. Joniau, M. Spahn, P. Gontero, F. K.H. Chun, J. Hansen, U. Capitanio, G. Marchioro, B. Tombal, F. Abdollah, P. Bastian, H. Van Der Poel, R. Sanchez-Salas, H. Van Poppel, J. Karnes, F. Montorsi, A. Briganti (Milano)*

**P250 SURVIVAL FOLLOWING BIOCHEMICAL RECURRENCE AFTER RADICAL PROSTATECTOMY AND ADJUVANT RADIOTHERAPY: THE IMPACT OF COMPETING RISKS OF MORTALITY AND PATIENT STRATIFICATION**

*G. Gandaglia, F. Abdollah, S. Boorjian, J. Karnes, A. Gallina, C. Cozzarini, N. Di Muzio, U. Capitanio, M. Bianchi, N. Suardi, G. Guazzoni, F. Montorsi, A. Briganti (Milano)*

**P251 PATTERNS OF BIOCHEMICAL RECURRENCE OF HIGH RISK PROSTATE CANCER TREATED BY RADICAL PROSTATECTOMY ALONE. RESULTS OF CONDITIONAL SURVIVAL ANALYSES**

*N.M. Passoni, M. Bianchi, J. Karnes, S. Joniau, M. Spahn, P. Gontero, F. K.H. Chun, J. Hansen, G. Marchioro, U. Capitanio, F. Abdollah, B. Tombal, P. Bastian, H. Van Der Poel, R. Sanchez-Salas, H. Van Poppel, F. Montorsi, A. Briganti (Milano)*

**P252 PREDICTORS OF EARLY BIOCHEMICAL RECURRENCE AFTER RADICAL PROSTATECTOMY AND ADJUVANT RADIOTHERAPY IN MEN WITH PT3N0 PROSTATE CANCER. IMPLICATIONS FOR MULTI-MODAL THERAPIES**

*P. Dell'Oglio, M. Bianchi, T. Wiegel, S. Joniau, F. Abdollah, M. Tutolo, C. Cozzarini, B. Tombal, K.M. Haustermans, N. Di Muzio, H. Van Poppel, F. Montorsi, A. Briganti (Milano)*

**P253 DEVELOPMENT AND INTERNAL VALIDATION OF A NOMOGRAM PREDICTING BIOCHEMICAL RECURRENCE AFTER EARLY SALVAGE RADIOTHERAPY IN PROSTATE CANCER PATIENTS TREATED WITH RADICAL PROSTATECTOMY**

*R. Matloob, M. Bianchi, S. Joniau, C. Cozzarini, B. Tombal, K.M. Haustermans, W. Hinkelbein, N. Di Muzio, N. Suardi, H. Van Poppel, T. Wiegel, F. Montorsi, A. Briganti (Milano)*

**P254 EFFICACY AND INDICATION OF HORMONAL TREATMENT FOR PATIENTS WITH PROSTATE CANCER: AN ITALIAN CONSENSUS BY DELPHI METHODOLOGY**

*C. Terrone, A. Berutti, M. Papotti, A. Sciarra, V. Vavassori (Novara)*

## SALA ALEXANDER

7.30 - 9.00

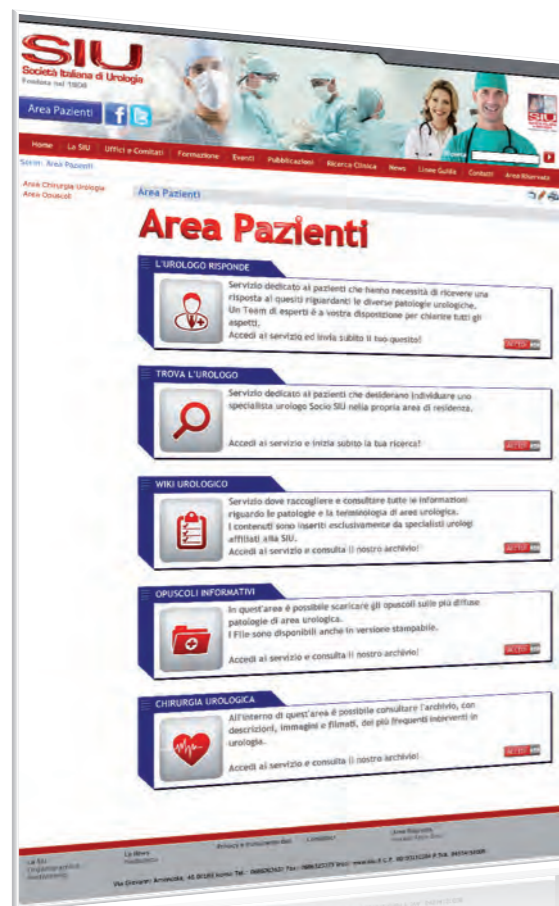
**CORSO**

**INVITO ALLA RICERCA**

*Coordinatore e moderatore: G. Morgia (Catania)*



# Autori e Relatori



## Area Pazienti

La SIU ha pensato e realizzato uno spazio interamente rivolto ai pazienti con informazioni e servizi a loro dedicati

### Urologo Risponde

I Gruppi di lavoro rispondono ai quesiti dei pazienti

### Trova Urologo

Motore di ricerca per individuare e contattare urologi in zona

### Wiki Urologico

Enciclopedia di area urologica

### Opuscoli

Quello che è necessario sapere delle patologie urologiche

### Chirurgia Urologica

Tutte le informazioni sui principali interventi chirurgici in urologia



## Pronto Soccorso Medico Legale

Il programma ha la finalità di fornire un supporto e un approfondimento ai soci SIU offrendo loro un servizio che dia certezza sull'operatività in casi di rischio clinico e di problematiche medico-legali in cui possono incorrere nello svolgimento della loro attività.



Cogli l'occasione per accedere al tuo account personale per aggiornare i dati anagrafici e verificare di aver autorizzato il trattamento dei dati personali

## A

ABBADESSA D.	P101
ABDOLLAH F.	P56, P58, P151, P157, P158, P160, P161, P166, P168, P209, P217, P218, P219, P220, P223, P248, P249, P250, P251, P252
ABED EL RAHMAN D.	P202, P203
AGLIANÒ A.	P149
AHYAI S.	P226
AIMAR R.	P73, P206
AIMARETTI G.	V1
ALBA S.	P6, P18, P106, P114, V36
ALBANESI L.	P95, P230, P233
ALBERSEN M.	P102
ALBO G.	P146, V35, V37, V40
ALESSANDRIA E.	P91, P119, P184
ALLASIA M.	P62, P91
ALONGE V.	P84, P88
AL SALHI Y.	P236
ALTIERI V.M.	P45, P47, P50, P114, P137, P214, V24, V30
ALTMARE M.	V2
ALVISI M.F.	P163, P164, P165
AMBROSINI E.	P75
AMBRUOSI C.	P40
AMORE D.	P225
AMPARORE D.	P49, P51, P60, P72, P73, P125, P206, V12
ANCONA M.	P244
ANCONA P.	P78, P113
ANGELINI L.	P8, P194
ANNINO F.	V9

ANTONELLI A.	P43, P46, P48, P57, P64, P66, P67, P69, P112, P128, P135, P136, P162, P213, V41
ANTONINI G.	P90, P92, P236
ANZIVINO E.	P150
APICELLA G.	P247
ARAGONA F.	P195
ARAGONA M.S.	P34, P35
ARCANIOLO D.	P22, P32, P99, P100
ARCESE W.	P123
ARDUINO C.	P11
ARENA G.	P40
AROASIO E.	P73
ARPINO G.	P32
ARRIGHI N.	P120
ASCALONE L.	P45, P47, P114, P137, P214, V24, V30
ASIMAKOPOULOS A.	P204
ATTISANI F.	P95, P230
AUTIERI D.	P1, P210, V20
AUTORINO R.	P50, P130, P226, P227
AVAGNINA P.	P107
AVITABILE C.	P239

## B

BABJUK M.	P85
BACHMANN A.	P226
BALDERI A.	P40
BARALE M.	P148
BARBANTI G.	P74, P105, P127
BARBOS A.	P212
BARBIERI M.	P24, P100, P237
BARTOLETTI R.	P103, P234
BASSI P.F.	P5



BASSO D.	P243
BASTIAN P.	P248, P249, P251
BASTIANI N.	P77
BATTAGLIA A.	P62, P91
BATTAGLIA M.	P38, P63, P244
BAVA I.	P159
BEDINI N.	P164
BELDÌ D.	P247
BELGRANO E.	P104, V4
BELLANGINO M.	P13
BELLARDITA L.	P165
BELLIZZI A.	P150
BELOTTI S.	P112
BELTRAMI P.	P194
BENECCHI L.	P140
BENEDETTO G.	P104
BENIGNI F.	P102
BENTIVEGNA A.	P83
BERARDELLI A.	P175
BERARDINELLI F.	P57, P191, V11
BERDONDINI E.	P36, P37
BERGAMASCHI F.	P79, P110
BERNICH P.	P194
BERRETTINI A.	P82, V28
BERTA G.	V29
BERTINI R.	P52, P56, P58, P154, P211
BERTOLO R.	P49, P60, P72, P73, P124, P125, P130, V12
BERUTTI A.	P245, P254
BETTIGA A.	P102
BETTIN L.	P194
BETTOCCHI C.	P38, P63, P244
BEVACQUA M.	P227
BIANCHI C.	P65

BIANCHI G.P.	P43, P46, P192, P200, P207, P215, V15
BIANCHI L.	P241
BIANCHI M.	P79, P94, P110, P151, P155, P157, P158, P161, P167, P168, P220, P221, P222, P223, P248, P249, P250, P251, P252, P253
BIANCHI V.	P12
BIANCO R.	P24, P235, P237
BIASONI D.	P23, P26, P27, P28, P29, P30, P165
BIENTINESI R.	P5
BIFERI D.	P10
BINI V.	P7, P142, P179
BISCHOFF C.	P34, P35
BISCONTI A.	P184
BISLERI G.	P67
BOCCASILE S.	P18
BOCCHI F.	P140
BOCCIARDI A.M.	P43, P46, P132
BOERI L.	P94
BOHLE A.	P87
BOLLITO E.	P60, P240
BOMBELLI S.	P65
BONACCORSI A.	P195
BONETTO M.	P225, P239
BONDONNO G.	P247, V1, V25
BONO A.	P86
BOORJIAN S.	P250
BORGHESI M.	P54, P55, P241, P246, V38
BOSIO A.	P62, P119, P184
BOTTERO D.	P173
BOVE P.	P123, P136, P162, P213, V27

BOVO G.	P65, P83
BOZZINI G.	P39, P96, P232, V33
BOZZOLA C.	P60
BRAGAGLIA A.	P117
BRASSETTI A.	P229
BRAUSI M.	P80, P86, P87, P104, P109, P111
BREDA A.	P130
BRIGANTI A.	P56, P58, P85, P151, P154, P155, P156, P157, P158, P160, P161, P166, P167, P168, P172, P208, P209, P211, P217, P218, P219, P220, P221, P222, P223, P224, P226, P227, P246, P248, P249, P250, P251, P252, P253
BROMBIN C.	P221
BRUNETTINI C.	P117
BRUNOCILLA E.	P54, P55, P241, V38
BUCCI S.	P201, V4
BUCKLEY R.	P87
BUFFARDI A.	P184
BUFFI N.	P156, P246
BUONO R.	P102
BUONOPANE R.	P198, P199, P238, V19
BUSETTO G.M.	P89, P90, P92, P236
BUSSANI R.	P126
BUTI E.	P121
<b>C</b>	
CAFARELLI A.	P71, V31
CAI T.	P103, P111, P234
CAIONE P.	P82, V27

CALÌ C.	P21
CALZA E.	P107
CAMPAGNA M.	P38, P63, P244
CAMPODONICO F.	P111
CANCRINI F.	P229, P239
CANTIANI A.	P141, P143, P145
CANTIELLO F.	P151, P154, P155, P156, P158, P159, P160, P166, P167, P168, P172, P208, P209, P211, P217, P227
CAOLA I.	P234
CAPECE M.	P235, P237
CAPITANIO U.	P52, P56, P58, P93, P154, P155, P157, P160, P166, P167, P168, P209, P217, P218, P221, P248, P249, P250, P251
CAPOGROSSO P.	P58, P93, P94, P166, P218
CAPPA E.	P71, V31
CARBONE A.	P1, P175, P179, P210, V20
CARDI A.	P171
CARENZI C.	P52
CARINI M.	P4, P42, P43, P44, P46, P57, P59, P136, P216, P228, P231
CARMIGNANI G.	P111, P216
CARMIGNANI L.	P39, P232, V33
CARMONA ECHEVARRIA L.M.	P144
CAROASSAI GRISANTI S.	P121, P139
CARRIERI G.	P98
CARRINO M.	P14, P16, P17
CARTER S.	P226
CARUANA G.	P81, P88, P101, P147
CARUSO S.	P88, P147

CARVALHO-DIAS E.	P159	CHESSA F.	P54, P55, P241
CASARIN A.	P53	CHIARADIA F.	P33
CASCIANI V.	P19, P20	CHIAPPARRONE G.	P88, V4
CASELLATO S.	P39, P232, V33	CHIAPPELLO G.	P40
CASTAGNA G.	P93, P94	CHIARADIA F.	P33, P106, V36
CASTAGNETTI R.	P82	CHIARULLI E.F.	P6, P33
CASTELLI T.	P25, P31, P170	CHIESA S.	P91
CASTELLUCCI P.	P241	CHINI T.	P121, P231
CASTIGLIONE F.	P58, P93, P97, P102, P155, P157, P161, P208, P218, P219	CHIRIACÒ G.	P15
CATANZARO M.	P23, P26, P27, P28, P29, P30, P165	CHUN F.K.H.	P221, P226, P248, P249, P251
CATTANEO E.	P65	CIAMPALINI S.	V4
CATTANEO G.	P72, P73, P107, P124, P125, P206, V14, V16, V17, V42	CICCHE G.	P163
CATTARINO S.	P149, P150, P169	CICERO C.	P53
CECCONI F.	P74, P105, P127	CICERO G.	P147
CECI F.	P241	CICILIATO S.	P104, P174
CELESTINO F.	P123	CICIONE A.	P130, P159, P227
CELIA A.	P53, P57, P115, P128, P130, P136, P162, P213, V10	CILETTI M.	V22
CELSO M.F.	P4	CIMINO S.	P21, P25, P31, P170
CERASINI M.	P229	CINDOLO L.	P50, P57, P128, P136, P162, P191, P213, P225, V11
CERATTI G.	P61, V1	CINI C.	P121, P231
CERESOLI F.	P52	CIPRIAN F.	P1
CERRETTI R.	P123	CIRINO G.	P99
CERRUTO M.A.	P104	CLEMENTI M.C.	P93, P94
CERUTI C.	P11, P57, V5	COCCI A.	P128, P179
CERVINO A.R.	P153	COLAMONICO O.	P244
CESTARI A.	P133, P156, P246	COLCIAGO G.	P102
CEVENINI M.	P241	COLICCHIA M.	P27, P93, P94, P164
CHECCUCCI E.	P73, P206	COLLETTE S.	P86
		COLOMBEL M.	P87
		COLOMBO R.	P79, P85, P110, P111, P151, P155, P158, P166, P172, P220

CONCONI D.	P83	CUDILLO L.	P123
CONTE A.	P175	CURCI A.	P16
CONTI A.	P12, P146, P162, V35, V37, V40	CURRELLI A.	P235
CONTI G.	P163	CURTI P.	P104
CORBU C.	P25	<b>D</b>	
CORMIO L.	P98	D'ADDESSI A.	P5
CORONA G.	P231	DADONE C.	P40
CORTESE P.	V21	DALL'OGGIO B.	V26
CORTI S.	P158	DALMASSO E.	P119, P184, V5
COSCIANI CUNICO S.	P46, P67, P120	DAL MORO F.	P8, P104, P205
COSSU M.	P107, P124, P189, P193, P206, V14, V16, V17	DALPRÀ L.	P83
COSTA A.	P195	D'AMATO F.	P81, P84
COSTA B.M.	P136	DAMIANO R.	P93, P94, P151, P154, P155, P156, P158, P159, P160, P166, P167, P168, P172, P208, P209, P211, P217, P227
COSTA G.	P138	D'AMICO E.	P212
COSTANTINI E.	P7, P179	DA MOTA P.	P159
COSTANTINI F.M.	P117	DANIELE G.P.	P242
COZZARINI C.	P151, P158, P218, P219, P220, P223, P250, P252, P253	DANTAS J.L.	P2
COZZI G.	P12, P146, P213, V35, V37, V40	DANUSER H.	P131, P134
COZZOLI A.	P48, P66, P69	DA POZZO L.F.	P52, P56, P58
CRACCO C.M.	P182, P185, P190	D'ARRIGO L.	P195
CRESTANI A.	P205	DATTOLO E.	P118, P139
CRETA M.	P198, P199, P237, P238, V19	DE ANGELIS G.	P123
CRETI S.	V32	DE ANGELI M.	V9
CRISTINELLI L.	P70, P77, P120	DE ANGELIS P.	P60, P61, P247, V1, V25
CRIVELLARO S.	P57, P136, P162, P173, P213	DE BERARDINIS E.	P89, P90, P92, P236
CROCI D.	P202	DE BIASE R.	P16
CUCCHIARA V.	P155	DE CARNE C.	P215
		DE CONCILIO B.	P126, P201, V4
		DE DOMINICIS C.	V22

DEHÒ F.	P52	DESTRO PASTIZZARO C.	P140
DEIANA G.	P52	DE VERMANDOIS J.A.	P176
DEL BIONDO D.	P53, P115, P162, V10	DIAZZI D.	P163
DEL BOCA C.	P140	DI BENEDETTO A.	P212
DEL FABBRO D.	P204	DI CAMPLI A.	V32
D'ELIA C.	P103	DI CLEMENTE D.	P38
D'ELIA G.	P171	DI COSMO G.	P244
DELLA MORA L.	P54, P55	DI CRISTOFANO C.	P59
DELL'ATTI L.	P242	DI CRISTOFANO F.	V10
DELLE ROSE A.	P121, P139	DICUIO M.	V32
DELL'OGLIO P.	P56, P58, P155, P157, P158, P166, P167, P172, P209, P211, P252	DI DOMENICO A.	P60, P61, P162, P180, P247, V1, V25
DE LORENZIS E.	P61, P136, P146, P162, P213, V35, V37, V40	DI FINO G.	P98
DEL POPOLO G.	P4, P177, P178, P179	DI GIROLAMO V.	P167, P217
DE LUCA F.	P19	DI GIULIO C.	P2
DE LUCA G.	P109	DI LAURO G.	P41, P196
D'EMMANUELE DI VILLABIANCA R.	P99	DI LORENZO G.	P22, P24
DE MARIA M.	P108	DI MARCO M.	P75
DE NAEYER G.	P51	DI MEO S.	P198, P199, P238, V19
DENTE D.	P19, P20, P57, P71, P128, P213, V31	DI MUZIO N.	P219, P223, P250, P252, P253
DE NUNZIO C.	P36, P141, P143, P145, P159, P216, P225, P226, P229, P239, V22	DI PIERRO G.B.	P37, P131, P134
DE PLACIDO S.	P22, P24	DI PIETRO C.	P192, V15
D'ERAMO G.	P169	DI PIETRO R.	V32
DE RIENZO G.	P6, P33, P113	DI SERIO C.	P221
DE RUBERTIS G.	P74, P105, P127	DI SILEVRIO A.	P90, P92
DERWEESH I.	P50	DI STASI S.M.	P76, P85, P111
DE SIO M.	P130	DI STASIO A.	P49, P72, P124, P189
DESTEFANIS P.	P62, P91, P184	DI STEFANO V.	P65
		DI TONNO P.	P38, P63, P244
		DI TRAPANI D.	P132, P156, P209, P211, P248
		DI TRAPANI E.	P52, P56, P58, P156, P157, P168, P208

DIVENUTO L.	P18, V2, V6	FINKELBERG E.	P232
DMOCHOWSKI R.	P178	FIORI C.	P43, P46, P49, P72, P73, P107, P124, P125, P130, P189, P193, P206, P240, V12, V14, V16, V17, V42
DOGLIONI C.	P154, P166, P218, P221	FIORINI D.	P142
<b>E</b>		FIORITO C.	P75, P144, V29
EGYDIO P.H.	P95	FLAMMIA G.P.	P123
EKRUTT J.	P34, P35	FONTANA D.	P91
EMILIOZZI P.	P171	FORCHIA F.	P237
EVANGELISTA L.	P152, P153	FORESIO M.	P109
<b>F</b>		FORNARA P.	P45, P47, P50, P114, P130, P137, P214, V24, V30
FABBRI F.	P133	FOSSATI N.	P151, P154, P155, P156, P160, P161, P166, P211, P217, P218
FALCONE M.	P11, V5	FRAGALÀ E.	P31
FALSAPERLA M.	P57, P128, P130, P136, P162, P213	FRANCESCA F.	P111
FANIZZA C.	P50	FRANCO F.	P64, P70
FANTECHI R.	P128	FRANCO G.	P19, P20, V22
FANTI S.	P241	FRANCO M.	P32, P99
FARINA A.	V27	FRATI L.	P149
FAVILLA V.	P21, P25, P31, P170	FRAZZA L.A.	P8
FAVRO M.	P180, P181	FREA B.	P11, P62, P75, P91, P119, P148, P184, P247, V5, V29
FEDELINI M.	P14, P17, P68, P122, P129, V39	FREGIO E.	P163
FEDELINI P.	P14, P17, P68, P122, P129, V39	FRESCHI M.	P154, P218, P219, P220, P221, P223
FERRANDO U.	V29	FREY J.	P9
FERRARI M.	P93, P131, P134, P208	FULCOLI V.	P138
FERRI C.	P142	FURLAN M.	P57
FERRUTI M.	P202, P203, V40	FUSANO M.	P180, P181, V25
FIGARRA V.	P43, P46, P51, P104, P246	FUSCHI A.	P1, P210, V20
FIDANZA F.A.	P192, P200, P215, V15	FUSCO F.	P22, P46, P99, P235
FILIPPINI C.	P144		
FINAMANTI M.	P70, P135, V41		
FINAZZI AGRÒ E.	P9, P179, P204		

**G**

GABOARDI F.	P116, V23, V34	GAVIOLI M.	P80, P109
GACCI M.	P42, P44, P111, P162, P216, P225, P228, P229, P231	GAZIEV G.	P204
GADDA F.	P12, P173	GAZZANIGA P.	P89, P92
GALEONE G.	P33, V36	GELOSA M.	P202, P203
GALFANO A.	P132	GENTILE B.C.	P95, P230, P233
GALIKA V.	P10	GENTILE F.	P74, P105, P127
GALLEGGIANTE V.	P38, P63, P244	GENTILE G.	V38
GALLETTA V.	V26	GENTILE V.	P89, P90, P92, P149, P150, P169, P236
GALLETTO E.	P11, P40	GENTILUCCI A.	P169
GALLI R.	P192, P207, V15	GERMANI S.	P204
GALLINA A.	P56, P58, P151, P154, P155, P156, P157, P161, P166, P168, P172, P208, P209, P211, P217, P220, P221, P223, P250	GEROCARNI NAPPO S.	P82, V27
GALLO F.	V8, V21	GHEORGHITA I.	P212
GALLUCCI M.	P163	GHEZZI M.	P133
GALOTTI S.	P107	GIANCANE S.	P43
GALVAGNI G.	P48, P64, P66, P69	GIANGRANDE F.	P38
GAMBINO G.	P101	GIANNANTONI A.	P76, P175, P176
GAMNA F.	P107	GIANNARINI G.	P108
GAN M.	P51	GIANNATEMPO P.	P23, P26, P27, P28, P29, P30
GANDAGLIA G.	P156, P166, P168, P208, P209, P211, P219, P223, P250	GIANNELLA R.	P14
GARAU G.	P25	GIANOLLI L.	P160
GARCIA-CRUZ E.	P96	GIBERTI C.	V8, V21
GARROU D.	P72, P73, P124, P125, P206, P240	GIOCOLI NACCI G.	P6, P106
GATTI L.	P135, V41	GIOMMONI V.	V9
		GIONA S.	P75, P148, V29
		GIOVACCHINI G.	P160
		GIOVANNONE R.	P89, P90, P92, P236
		GIRIBALDI G.	P62, P91
		GIULIANELLI R.	P95, P230, P233
		GIUSTI G.	P183, P186, P187, V18
		G.M.U.S. S.I.U.D	P175
		GNECH M.	P117
		GONELLA A.	P62, P91

GONTERO P.	P75, P85, P86, P111, P144, P148, P248, P249, P251, V29	HAESE A.	P246
GOVOROV A.	P246	HANSEN J.	P248, P249, P251
GRANATA A.M.	P116, V23, V34	HAUSERMANS K.M.	P252, P253
GRANATA D.	P95, P230, P233	HEDLUND P.	P97, P102
GRANDE S.	P72, P124, P189, P193, V14, V17	HERRMANN T.	P50
GRASSO A.A.C.	P146, P162, V35	HINKELBEIN W.	P253
GRATZKE C.	P96		
GRAZIOLI L.	P70	<b>I</b>	
GRAZIOTTI P.	P163, P183, P186, P187, V18	IACONO F.	P41, P196
GRECO E.	P19, P20	IACOVELLI V.	P123, P204, P213
GRECO F.	P45, P47, P50, P114, P130, P137, P214, V24, V30	IAFRATE M.	P194
GREGIANIN M.	P153	IANNELLO A.	P171
GREGORI A.	P116, V23, V34	IANNETTI A.	P194
GRITTI A.	P135	IANTORNO R.	P2
GROSSO M.	P40	IERARDI A.	P4
GROTENHUIS A.	P85	ILLIANO E.	P41
GUARISE A.	P53	IMBIMBO C.	P99, P100, P122, P235, P237, V7
GUAZZONI G.	P151, P154, P155, P156, P158, P160, P161, P166, P167, P168, P172, P209, P211, P217, P220, P221, P223, P246, P250	IMPERATORE V.	P198, P199, P238, V19
GUBBIOTTI M.	P176	INCARBONE G.P.	P116, V23, V34
GUIDOTTI M.	P225, P229	INFERRERA A.	P45, P47
GULINO G.	P5	INNOCENZI M.	P149, P150, P169
GUTTILLA A.	P23, P26, P27, P28, P29, P30, P152, P153	INTERMITE I.	P6, P18, V2, V6, V36
		IPPOLITO C.	P242
		IRANI J.	P85
		ISGRÒ G.	P215
		<b>J</b>	
		JACHERZT T.	P35
		JENKINS B.	P178
		JONIAU S.	P85, P148, P222, P224, P248, P249, P251, P252, P253
		JUNEMANN K.-P.	P222, P224

**H**

**K**

KAOUK J.	P50
KARAKIEWICZ P.I.	P161
KARNES J.	P218, P219, P220, P222, P223, P224, P248, P249, P250, P251
KASTNER C.	P141, P143, P145
KENNELLY M.	P178
KHADJAVI A.	P62, P91
KLUTH L.	P221
KMAT A.M.	P87
KOCJANCIC E.	P7
KRENGLI M.	P247
KUEHNAS F.	P95
KUGLER A.	P174

**L**

LA CROCE G.	P79, P97, P102, P110, P154, P161
LALATTA F.	P12
LAMM D.	P87
LAMORTE F.	P9
LANCIO M.	P162
LANCIOTTI M.	P136
LANZAFAME P.	P234
LANZI F.	P74, P105, P127
LAPINI A.	P42, P44, P59
LA ROCCA R.	P22, P32
LAROCCA L.	P36
S. LARRÈ	P85
LASAPONARA F.	P119
LAURINI L.	P138
LAVELLI E.	V2, V6

LAZZERI M.	P142, P177
LEGRAMANTI S.	P48, P66, P69
LEO M.	P225, P239
LEONARDO C.	P13, P225, P229, V22
LETO A.	P1, P210, V20
LIATSIKOS E.	P50
LIBERALE F.	P182, P185, P190
LIBERATI E.	P76
LILLAZ B.	P62
LIGUORI G.	P126, V4, V7
LIMA E.	P130, P159
LI MARZI V.	P118, P139, P177, P179
LOLLI C.	P7
LOMBARDI G.	P4
LOMBARDO C.	P164
LOMBARDO R.	P141, P143, P145, P225, P239

LONARDI C.	P104
LONGO F.	P197
LONGO N.	P22, P24, P43, P68, P100
LORUSSO A.	P18
LUCAN C.	P212
LUCAN M.	P212
LUCARELLI G.	P38, P63, P244
LUCATELLO B.	P62
LUCCI CHIARISSI M.	P184, V42
LUCIANÒ R.	P218, P219, P220, P223
LUGHEZZANI G.	P23, P26, P27, P28, P29, P30

**M**

MACCAGNANO C.	P79, P110
MACCARIO M.	P62
MACCHI A.	P39, P232

MACCHIONE L.	P212
MACCHIONE N.	P197
MADONIA M.	P21, P25, P31, P170
MAFFEZZINI M.	P23, P26, P27, P28, P29, P30
MAFFUCCI A.	V3
MAGGI M.	P228, P231
MAGGIONI C.	P1, P210
MAGNANI T.	P164, P165
MAGNO C.	P212
MAGRI V.	P103
MAIO L.	P198
MAISTO E.	P235, P237
MALMSTROM P.	P85
MALOSSINI G.	P103, P111, P234
MANASSE G.C.	P142
MANDILI G.	P62
MANFREDI M.	P72, P124, P125, P206, P240, V16
MANGIAPIA F.	P24, P100
MANNINI D.	V32
MANNO S.	P227
MANNU F.	P91
MANZONI G.	P82, V28
MARANGI F.	P5
MAREGA D.	P201
MARCHIORO G.	P247, P248, P249, P251
MARENGHI C.	P39, P164, P165, P232, V33
MARI A.	P42, P43, P44, P46
MARTINEZ-SALAMANCA J.I.	P96
MARTORANA E.	P200
MARTORANA G.	P43, P46, P54, P55, P163, P241, V38
MARUCCIA S.	P37, P39
MARZOCCO M.	P118, P139

MASALA D.	P196
MASCIOVECCHIO S.	P10
MASIERI L.	P42, P44, P59
MASSARI D.	P138
MASSENIO P.	P98
MASSOUD R.	P76
MASTROCINQUE G.	P88
MASTROROSA A.	P106, V36
MASTROSERIO L.A.	P2
MATERA M.	P38, P244
MATLOOB R.	P52, P56, P58, P94, P154, P253
MATTACE RASO D.	P129, V39
MATTEI A.	P131, P134
MAUGERI O.	P40
MAURIZI A.	P181, P247, V1, V25
MAVILLA L.	P95, P230, P233
MAZZOLI S.	P103, P234
MAZZON G.	P15, P126, P201, V4
MEACCI F.	P103, P234
MEARINI L.	P7, P142
MECCARIELLO C.	P14, P68, P122, P129, V39
MEDIAGO M.	P40
MEDICA M.	P46
MELE F.	P49, P72, P124, P125, P240
MELEGARI S.	P173
MENCONI F.	P117
MEREGALLI C.	P65
MERGREITER M.	P96
MESSA C.	P160
MESSA P.	P202
MESSAS A.	V20
MIANO R.	P204
MICALI S.	P192, P200, P207, P215, V15

MICHETTI P.M.	P13
MINASI M.G.	P19, P20
MINERVINI A.	P42, P43, P44, P46, P57, P59, P128, P136. P162, P231
MINISOLA F.	P149, P150
MINOLI D.G.	P82, V28
MIRABILE G.	P95, P230, P233
MIRONE V.	P22, P24, P32, P43, P68, P99, P100, P122, P129, P155, P156, P157, P172, P208, P209, P211, P216, P237, V7
MISURACA L.	V22
MITIDIERI E.	P99
MITTINO I.	P67
MOFFERDIN A.	P200, P207
MOGGI A.	P67
MOLINAROLI E.	P241
MOMBELLI G.	P3
MONACO F.	P17
MONDAINI N.	P103, P234
MONDINO P.	V1, V25
MONTANARI E.	P197
MONTORSI F.	P52, P56, P58, P79, P93, P94, P97, P102, P110, P151, P154, P155, P156, P157, P158, P160, P161, P166, P167, P168, P172, P208, P209, P211, P217, P218, P219, P220, P221, P222, P223, P224, P246, P248, P249, P250, P251, P252, P253

MORDENTE S.	P41, P196
MORGIA G.	P21, P25, P31, P43, P46, P170, P175
MORLACCO A.	P57, P136
MORONI A.	P70, P77, P135
MORRA I.	P72, P107, P124, P125, V12, V42
MOSCHINI M.	P56, P79, P97, P110, P154, P167
MOTTRIE A.	P51, P246
MUCCIARDI G.	P212
MUELLER A.	P96
MUIR G.	P144
MUNEGATO S.	P180, P181, V25
MUNERETTO C.	P67
MUSCO S.	P9

## N

NAGELE U.	P50
NAPODANO G.	P163
NAPOLI E.	P81
NARDIN A.	P203
NASPRO R.	P52
NAVARRA P.	P76
NAZARAJ A.	P22
NECCHI A.	P23, P26, P27, P28, P29, P30
NEGRO C.L.A.	P144
NELLI F.	P4, P177
NERI F.	P191, V11
NESI G.	P111, P139, P228
NICITA G.	P118, P121, P139
NICOLAI N.	P23, P26, P27, P28, P29, P164, P165

NIERO M.	P104
NIGRO F.	P188, V13
NINI A.	P157, P158, P161, P167, P172, P219, P220, P221
NONIS A.	P221
NOTARPIETRO A.	P62, P91
NOVARA G.	P43, P226
NUCCIOTTI R.	P57, P117
NUNZI E.	P142
NURSE D.	P144
NYEK NTEP N.	P200

## O

ODDENS J.	P86
OLIANAS R.	P34, P35
OLIVA A.	P17, P68, P122, P129, V39
OLIVA I.	P202, P203
OLIVEIRA C.	P159
OLLANDINI G.	P15, P201, V4
OSMONOV D.	P222, P224
OTERO J.R.	P96

## P

PAFFONI A.	P12
PAGLIARULO A.	P6, P18, P33, P78, P106, P113, V2, V6, V36
PAGLIARULO V.	P6, P33, P57, P78, P106, P113, P130, V36
PALAZZO S.	P244
PALLESCHI G.	P1, P175, P179, P210, V20
PALMIERI A.	P24, P100
PALMINTERI E.	P36, P37
PALOU J.	P87
PALUMBO C.	P146, V35, V37, V40

PALUMBO F.	P38
PANE A.	P196
PANEBIANCO V.	P169
PANZERI E.	P83
PAOLETTI M.C.	P118, P121, P139
PAPA S.	P242
PAPALIA R.	P163
PAPOTTI M.	P240, P245, P254
PARADISO GALATIOTO G.	P10
PARMA P.	P57, P128, P136, P162, P213, V26
PASQUALE G.	P119
PASSAVANTI G.	P117
PASSONI N.M.	P151, P158, P161, P168, P172, P208, P209, P211, P218, P223, P251
PASTORE A.L.	P1, P175, P210, V20
PATRUNO G.	P9, P204
PAVAN N.	P126, P201, V4, V7
PAVONE C.	P101, P147
PEBANI M.	P243
PELLEGRINI F.	P191, V11
PELLEGRINO C.	P145
PELLOSO M.	P243
PELLUCCHI F.	P79, P110
PENNISI M.	P195
PERACCHIA G.	P80, P109
PEREGO R.A.	P65
PERLETTI G.	P103
PERONI A.	P135, V41
PERSAD R.	P87
PERUCCHINI L.	P140
PESCHECHERA R.	P183, P186, P187, V18
PESENTI N.	P70

PETERS C.	V28
PETRALIA G.	P132
PETRUCCI F.	V10
PICARDI A.	P123
PICCHIO M.	P160
PICCINOCCHI G.	P32
PICOZZI S.	P39, P232, V33
PIETRANTUONO F.	P116, V23, V34
PIETROPAOLO A.	P7
PIETROPAOLO V.	P150
PINI G.	P45, P47, P114, P137, P214, V24, V30
PINTO F.	P5
PINZANI P.	P121
PIROLA G.	P207
PIROZZI FARINA F.	P25, P235
PISANO F.	P85, P148
PISANTI F.	P95, P230, P233
PISCHEDDA A.	P235
PISTOLESI D.	P108, P179
PIVA L.	P23, P26, P27, P28, P29, P30
PIZZAMIGLIO G.	P12
PIZZIRUSSO G.	P74, P105, P127
PIZZUTI V.	P117
POGGIO M.	P107, P124, P189, P193, V14, V16, V17, V42
POMARA G.	P111
PONCHIETTI R.	P117
POPERT R.	P144
PORENA M.	P7, P142
PORPIGLIA F.	P43, P46, P49, P60, P72, P73, P107, P124, P125, P130, P189, P193, P206, P240, V12, V14, V16, V17,

	V42
PORRECA A.	P57, P71, P128, P136, P162, P213, V31
POTENZONI M.	P140
PRAYER GALETTI T.	P243
PRESICCE F.	P229
PRETO M.	P11, V5
PREZIOSO D.	P41
PRIVITERA S.	P21, P31
PROIETTI S.	P163, P176, P183, P186, P187, V18
PUCCI L.	P14, P16, P17, P122
PUCCINI F.	P229
PULIATTI S.	P215
PULTRONE C.V.	P54, P55, V38
PUSHKAR D.	P246

## Q

QUARESIMA L.	V9
QUARTA M.	P140

## R

RACIOPPI M.	P5, P111
RAGGI D.	P23, P26, P27, P28, P29, P30
RAGNI F.	P72, P124, P240, V14, V42
RAM-LIEBIG G.	P35
RANCATI T.	P163, P164, P165
RANDI G.	P136, P146, P213
RANZONI S.	P3, P116, V23, V34
RASPOLINI M.R.	P43, P59
RASSWEILER J.	P130
RASTALDI M.	P202
RAVAGNANI F.	P164
REALE G.	P170

REDAELLI S.	P83
REGGE D.	P240
REGINA C.	P94
REGIS F.	P181, P247, V25
REICHERT M.	P34, P35
REPETTO L.	V29
RHA K.H.	P50
RICCIARDULLI S.	P115, P213
RICHSTONE L.	P50
RIEPENHUSEN J.	P34, P35
RIGAMONTI W.	P82
RIGATTI P.	P133, P151, P160, P221, P222, P224
RINALDI G.	P147
RIPOLI A.	P1, P210, V20
RIZZELLO M.	V20
RIZZO M.	P15, P201
ROCCA G.C.	P54, P55
ROCCHINI L.	P79, P110
ROCCO B.	P43, P128, P136, P146, P246, V28, V35, V37, V40
ROCCO F.	P12, P37, P46, P146, P202, P203, V35, V37, V40
ROLLE L.	P11, V5
ROMANO A.	P109
ROMANÒ A.L.	P116, V23
ROMANO G.	V9
ROMEO G.	P41, P196
ROMEO S.	P81
ROMIS L.	P41, P196
ROSA M.	P192, V15
ROSCIGNO M.	P52, P56, P58
ROSSET-LANCHET R.	V27
ROSSI R.	P13

ROSSO M.	P213, V37
ROVERETO B.	P43, P46
RUFFO A.	P41, P196
RUSSO A.	P88, P147, P161, P166
RUSSO F.	P140, P240
RUSSO G.I.	P21, P25, P31, P170
RUSSO R.	P242
RUTIGLIANO M.	P38, P63, P244

## S

SABA K.	V9
SABATINI I.	P13
SACCHI K.	P1, P210, V20
SACCO E.	P5
SACCOMANNI M.	P174
SAITA A.	P130
SALADINI G.	P153
SALCICCIA S.	P149, P169
SALDUTTO P.	P10
SALEH O.	P228, P231
SALERNO A.	P82, P113
SALERNO G.	P175
SALMAN M.	P34
SALONIA A.	P56, P58, P93, P94, P97, P151, P154, P161, P168, P208, P217, P218, P220, P227
SALTUTTI C.	V32
SALVAGGIO A.	P71, V31
SALVI M.	P59, P216, P228, P231
SALVIANTI F.	P121
SALVINI E.	P7
SALVIONI R.	P23, P26, P27, P28, P29, P30, P164, P165





TOUIJER K.	P222, P224
TRAINI C.	P177
TRAVAGLINI F.	P62
TRINCHIERI A.	P197
TROMBETTA C.	P15, P126, P201, V4, V7
TROVATO S.	P31
TUBARO A.	P159, P216, P225, P226, P229, P239
TUCCIO A.	P42, P43, P44, P59
TUDERTI G.	V22
TURCI A.	P163
TURKERY L.	P86
TURRI A.	P179
TURRI F.P.	P98
TURRINI F.	P91
TUTOLO M.	P97, P151, P157, P160, P168, P172, P222, P252
<b>U</b>	
UGHI G.	P242
UMARI P.	P15
URBAN	P35
URZI D.	P25, P170
<b>V</b>	
VALDAGNI R.	P164, P165
VALLASCIANI S.	V28
VALOTTO C.	P194
VAN DER EECKT K.	P85
VAN DER POEL H.	P246, P248, P249, P251
VANNUCCHI M.G.	P177
VAN POPPEL H.	P222, P224, P248, P249, P251, P252, P253
VAN RHIJN B.	P85

VARCA V.	P116, V23
VARRIALE O.	V3
VARVELLO F.	P61
VAVALLO A.	P38, P63, P244
VAVASSORI V.	P245, P254
VEDOVO F.	P126
VELLA M.	P84
VELOTTI G.	P22
VENEZIANDO D.	P45
VENNERI BECCI A.	P18, P33, P106, V2, V36
VENTIMIGLIA E.	P93, P94
VENZANO F.	P40
VERDACCHI T.	V9
VERRACCHI V.	P2
VERRI C.	P76
VERRINI G.	P109
VERZE P.	P24, P32, P43, P68, P96, P100, P111, P122, P129, P237, V7, V39
VESPASIANI G.	P9, P123, P204
VICENTINI C.	P10
VIGANÒ P.	P65, P83
VIGGIANI F.	P117
VIGNOLINI G.	P42, P44
VIGNOZZI L.	P228, P231
VILLA L.	P97, P167, P208, P211
VILLA S.	P165
VILLA SILVIA	P165
VILLANI F.	P235
VILLARI D.	P118, P121, P139
VINCENTI G.	P95, P230, P233
VIOLA M.	P109
VISALLI F.	P104, P174
VISCUSI B.	P32

VISCUSI V.	P100
VITARELLI A.	P18, V2, V6
VITTORI G.	P42, P44, P57, P59
VITTORI M.	P5
VIZZIELLO D.	P208
VOLPE A.	P43, P46, P51, P60, P61, P130, P180, P181, P247
<b>W</b>	
WALZ J.	P246
WIEGEL T.	P252, P253
WIRTH J.G.	P131, P134
WITJES J.A.	P85, P87
<b>Z</b>	
ZACCHERO M.	P61, P130, P180, P181, P213
ZAFFUTO E.	P94

ZAMBON C.F.	P243
ZAMBONI S.	P112
ZANAZZI M.	P121, P139
ZANETTI G.	P197, P202, P203
ZANNI G.E.	P79, P93, P110, P211, P219
ZANONI M.	P133
ZANOTELLI T.	P48, P66, P69
ZARAMELLA S.	P57, P128, P136, P162, P213, P247
ZATTONI F.	P152, P153, P243
ZATTONI FILIB.	P8, P153, P194, P205
ZAVAGLIA D.	P19, P20
ZECCOLINI G.	P53, P115, V10
ZEGNA L.	P60, P61, P181, V1, V25
ZHAPA E.	P82
ZHOU J.	P178
ZORDANI A.	P192, P207, P215, V15
ZUCCHI A.	P7

**A**

ALEI R. pag. XX

ALTIERI V.M.

ANNINO F.

ANTONELLI A.

ARAGONA M.S.

ARCANIOLO D.

ARJONA M.F.

ARTIBANI W.

AUTORINO R.

**B**

BARBAGLI G.

BARBANTI G.

BAROZZI L.

BARTOLETTI R.

BASSI P.F.

BATTAGLIA M.

BELGRANO E.

BETTOCCHI C.

BIANCHI G.P.

BOCCAFOSCHI C.

BONEZZI C.

BORGHESI M.

BOTTONE F.

BOVE P.

BRAUSI M.

BREDA A.

BRIGANTI A.

BRUNOCILLA E.

**C**

CAI T.

CAIONE P.

CANTIANI A.

CAPUSSOTTI L.

CARBONE A.

CARINI M.

CARMIGNANI G.

CARMIGNANI L.

CARONE R.

CARRIERI G.

CATTO J.

CELESTINO F.

CELIA A.

CHARTIER KASTLER E.

CHIANTERA A.

CHIERICHETTI F.

CINDOLO L.

COLOBY P.

COLOMBO R.

CONCIA E.

CONTE A.

CORMIO L.

COSTANTINI E.

CRIVELLARO S.

CUCCHIARALE G.

**D**

DAMIANO R.

DANIELE C.

DAVIES K.

DA POZZO L.

DE COBELLI O.

DE DOMINICIS C.

DE FIDIO L.

D'ELIA G.

DE LISA A.

DEL VECCHIO M.

DENTE D.

DE NUNZIO C.

DE SIO M.

DI SABATO G.

DI STASI S.

DI TONNO P.

**E**

EMILI E.

**F**

FAVRO M.

FERRETTI S.

FERRI C.

FIACCAVENTO G.

FIGARRA V.

FINAZZI AGRÒ E.

FINESCHI V.

FORNARA P.

FRANCESCA F.

FRANCO G.

FRANZESE C.

FREA B.

FUSCO F.

**G**

GABOARDI F.

GACCI M.

GALOSI A.

GANDAGLIA G.

GARBEGLIO A.

GAROFALO M.

GENTILE V.

GEROCARNI NAPPO G.

GHISELLI S.

GIANNANTONI A.

GIANNARINI G.

GIANNELLA R.

GIULIANELLI R.

GIUSTI G.

GOMEZ SANCHA F.

GONTERO P.

GOZZI C.

GRASSO M.

GRAZIOTTIN A.

GUAZZONI G.

**I**

IMBIMBO C.

IMPERATORE V.

INGRASSIA D.

IPPOLITO V.

**J**

JANNINI E.A.

JERECZEK-FOSSA B.A.

**K**

KIM F.J.

**L**

LAPINI A.

LAZZERI M.

LEONARDI R.

LIGUORI G.

LIMA L.

LOMBARDI G.

LONGO N.

LUDOVICO G.M.

LUGHEZZANI G.

**M**

MAGNO C.  
MANFERRARI F.  
MANGIAPIA F.  
MARTINO P.  
MARTORANA G.  
MARUCCIA L.  
MASALA A.  
MASIERI L.  
MAZZEI T.  
MAZZON G.  
MEARINI E.  
MENCHI I.  
MENICHETTI F.  
MIANO R.  
MICALI S.  
MINARDI D.  
MINERVINI A.  
MIRONE V.  
MONACO G.  
MONDAINI N.  
MONTANARI E.  
MONTORSI F.  
MORELLI G.  
MORGIA G.  
MOTTRIE A.  
MUZZONIGRO G.

**N**

NECCHI A.  
NICITA G.  
NICOLAI N.  
NOVARA G.

**O**

OLIANAS R.

**P**

PAGLIARULO A.  
PAGLIARULO V.  
PALMIERI A.  
PALMINTERI E.  
PANEBIANCO V.  
PATARD J.J.  
PATRUNO G.  
PAVONE C.  
PECORARO S.  
PIROZZI FARINA F.  
PIZZUTI V.  
PONCHIETTI R.  
PORENA M.  
PORPIGLIA F.  
PORRECA A.  
PREZIOSO D.  
PROIETTI S.  
PORENA M.

**R**

RACIOPPI M.  
RANDONE D.  
RESSA G.  
ROCCO B.  
ROCCO F.  
ROLLE L.  
ROSCIGNO M.  
ROUPRET M.  
RUSSO M.

**S**

SAITA A.  
SALERNO G.  
SALOMON L.  
SALONIA A.  
SALVIONI R.  
SANSALONE S.  
SASSO F.  
SAVOCA G.  
SCARPA R.M.  
SCATI L.  
SCATTONI V.  
SCHETTINI M.  
SCHIAVINA R.  
SCHIPS L.  
SCIARRA A.  
SCOFFONE C.  
SCUZZARELLA S.  
SELLI C.  
SEPE G.  
SERNI S.  
SERRETTA V.  
SIENA G.  
SIMEONE C.  
SIMONATO A.  
SIRACUSANO S.  
STOMACI N.  
SUARDI N.

**T**

TARABUZZI R.  
TEBER D.  
TENAGLIA R.  
TERRONE C.

TRAXER O.  
TROMBETTA C.  
TUBARO A.

**V**

VAN POPPEL H.  
VARALDO P.E.  
VARDI Y.  
VAVASSORI I.  
VERBENA A.  
VERZE P.  
VESPASIANI G.  
VICENTINI C.  
VILLARI D.  
VIRGILI G.  
VOCE S.  
VOLPE A.

**Z**

ZANI D.  
ZATTONI F.  
ZEOLI M.



# Sponsor Guide

*La SIU, Società Italiana di Urologia, ringrazia le Aziende che con la loro partecipazione hanno reso possibile la realizzazione dell'86° Congresso Nazionale di Urologia.*

INDICE

➤ AREA CONGRESSUALE E AREA ESPOSITIVA	PAG. X
➤ ELENCO DEGLI SPONSOR	PAG. X
➤ AZIENDE ESPOSITRICI	PAG. X
➤ ALTRE AZIENDE ESPOSITRICI	PAG. X
➤ SCHEDE DESCRITTIVE	PAG. X

## AREA CONGRESSUALE



### 3° LIVELLO

stand 3x2 - h 2,50 mt

Ascensori:  
Capienza massima ogni ascensore 13 persone.

- Comitato Medico Legale
- Doria & Bellisario Assicurazioni
- Medical English Service Network

PLATINUM	MENARINI
GOLD	ASTELLAS
	BAYER
	GLAXOSMITHKLINE
	LILLY
RECORDATI	
SILVER	AB MEDICA
	ANGELINI
	DISTREX
	IPSEN
	PFIZER
	PIERRE FABRE
	PROSTRAKAN
	SIGMA TAU
	TAKEDA
	TEGEA
	ZAMBON

### E CON IL CONTRIBUTO DI:

ARS CHIRURGICA  
 BAXTER  
 B-K MEDICALE  
 BIO-STILOGIT PHARMACEUTICALS  
 BOSTON SCIENTIFIC  
 CAO  
 COLOPLAST  
 CONMED  
 COOK  
 DOCTOR SHOP  
 DORNIER MED TECH  
 DORIA & BELLISARIO ASSICURAZIONI  
 FARMACEUTICA MEV  
 FERRING  
 HOLOGIC GEN-PROBE  
 KARL STORZ ENDOSCOPIA  
 KONPHARMA  
 IDI PHARMA  
 LAMPUGNANI

MEDISPEC LTD  
MOSS  
MOVI  
NATURAL BRADEL  
OLYMPUS  
SPA  
SPECIALITY EUROPEAN PHARMA  
STARDEA  
TEMA SINERGIE  
ZENTIVA

PER L'ORGANIZZAZIONE DELLA CHIRURGIA IN DIRETTA SI RINGRAZIANO:

AB MEDICA  
CAO  
CONMED  
DISTREX  
KARL STORZ ENDOSCOPIA  
OLYMPUS  
TEGEA

## AZIENDE ESPOSITRICI

AZIENDA	NUMERO STAND	AZIENDA	NUMERO STAND
AB MEDICA	42 + 43	IPSEN	52 + 53
ANGELINI	35	KONPHARMA	51
ASTELLAS	9 + 10	A. MENARINI	44 + 45
BAYER	12 + 13 + 14 + 15	MOSS	24
B-K MEDICALE	7	MOVI	46
COLOPLAST	57	OLYMPUS	17
CONMED ITALIA	18 + 19	PFIZER	38 + 39 + 40
COOK	29	PIERRE FABRE PHARMA	30 + 31
DISTREX	26	PROSTRAKAN	8
DORNIER MED TECH	41	RECORDATI	20 + 21
EDAP TECHNOMED	25	SIGMA-TAU	61
ELI LILLY	47 + 48	TAKEDA	36 + 37
FERRING	54	TEGEA	33
GLAXOSMITHKLINE	49 + 50	TEMASINERGIE	22
HOLOGIC GEN PROBE	34	ZAMBON	55 + 56
IDIPHARMA	11	ZENTIVA	16

## ALTRE AZIENDE ESPOSITRICI

ARS CHIRURGICA  
 BAXTER  
 BIO-STILOGIT  
 BOSTON SCIENTIFIC  
 DOCTOR SHOP  
 DORIA & BELLISARIO ASSICURAZIONI  
 EDIZIONI MINERVA MEDICA  
 FARMACEUTICA MEV  
 LAMPUGNANI  
 NATURAL BRADEL  
 STARDEA  
 SPA  
 WICHTIG EDITORE

### STAND n. 42 + 43

#### > AB MEDICA SpA

Via Nerviano, 31 - 20020 Lainate (MI)  
 Tel.: +39.02.933051 - Fax: +39.02.93305400  
 www.abmedica.it - abmedica@abmedica.it



#### DESCRIZIONE ATTIVITÀ

Dal 1984 ab medica seleziona e introduce le tecnologie medicali più avanzate, ponendo l'uomo e il suo benessere al centro delle proprie attività.

Dai primi anni 2000 ab medica contribuisce alla diffusione di sistemi robotici dal grande successo clinico, utilizzati in diverse specialità chirurgiche. Dal 2004 ab medica è anche un polo produttivo ed un parco scientifico di ricerca e sviluppo che si avvale di risorse impegnate ogni giorno nell'ideazione e nella realizzazione di una vasta gamma di prodotti e progetti. Prima fra tutte la chirurgia urologica, campo nel quale si stima verranno eseguiti nel 2013 ca. 6.300 interventi robotici, con un incremento del 25% rispetto al 2012, di cui il 75% è rappresentato dalle prostatectomie radicali robotiche e il 10% da nefrectomie totali e parziali. Dal 2012 si è inoltre verificato un maggiore coinvolgimento della chirurgia ginecologica, che si prevede eseguirà più di 1.000 procedure robotiche nel 2013, anche grazie all'introduzione della tecnica Single-Site. Il gruppo è oggi impegnato ad ampliare i propri orizzonti lavorativi con filiali in alcuni Paesi europei, senza mai perdere di vista quello che è stato ed è ancora oggi il punto di partenza: la Persona.

### STAND n. 35

#### > A.C. RIUNITE ANGELINI FRANCESCO SpA

Viale Amelia, 70 - 00181 Roma  
 Tel.: +39.06.91045205  
 s.guadalupi@angelini.it



#### DESCRIZIONE ATTIVITÀ

Angelini è un gruppo internazionale leader nell'area salute e benessere nei settori farmaceutico e largo consumo. Nato in Italia nel 1919, è oggi presente in 16 Paesi con una distribuzione dei prodotti a livello mondiale.

Nel settore Pharma, Angelini è focalizzata in analgesia e infiammazione, SNC, salute orale, ginecologia, pediatria, disinfezione. In Italia è tra le prime quattro aziende per volumi di vendita ed è leader in automedicazione. Impiega circa 3.500 persone. Turnover 2009: 1,2 miliardi di euro.



**STAND n. 9 + 10**

➤ **ASTELLAS PHARMA SpA**

Via delle Industrie, 1 - 20061 Carugate (MI)  
Tel.: +39.02.921381 - Fax: +39.02.92138200  
www.astellas-europe.co.uk



**DESCRIZIONE ATTIVITÀ**

Astellas, nata nel 2005 dalla fusione tra Yamanouchi e Fujisawa, è una della 20 aziende farmaceutiche più importanti a livello mondiale e impiega circa 14.000 persone.

L'impegno dell'azienda è completamente rivolto a migliorare la qualità della vita delle persone nel mondo. Astellas, infatti, è un'azienda guidata dalla ricerca che ha l'obiettivo di contribuire a migliorare lo stato di salute delle persone con prodotti farmaceutici innovativi ed affidabili. In particolare Astellas, in Europa, concentra il proprio impegno nell'area terapeutica dell'urologia, dei trapianti, della dermatologia, degli antifettivi e, di recente, nell'area del dolore.

**STAND n. 12 + 13 + 14 + 15**

➤ **BAYER SpA**

Viale Certosa, 130 - 20156 Milano  
Tel.: +39.02.3978.1 - Fax: +39.02.3978.3034  
www.bayer.it - biancamaria.apreda@bayer.com



**DESCRIZIONE ATTIVITÀ**

Bayer è una Società leader a livello mondiale nel settore farmaceutico.

Le sue attività di ricerca le consentono di occupare posizioni di primo grado nell'ambito uro-andrologico e ginecologico, nell'oncologia, nella sclerosi multipla, nell'ematologia, nella cardiologia, nella diagnostica per immagini e nell'infettivologia. Con i suoi prodotti innovativi e con il costante impegno nella ricerca, Bayer intende continuare a contribuire al progresso della medicina e al miglioramento della qualità della vita.

**STAND n. 7**

➤ **B-K MEDICALE Srl**

Via Tulipani, 1 - 20090 Pieve Emanuele (MI)  
Tel.: +39.02.90781347 - Fax: +39.02.90781905  
www.bkmed.com - info@it.bkmed.com - fen@it.bkmed.com



**DESCRIZIONE ATTIVITÀ**

B-K Medicale Srl, filiale della casa madre danese BK Medical (Gruppo Analogic, USA) è una società produttrice di ecografi e sonde specialistiche per Urologia e Chirurgia.

Da oltre 30 anni la filiale italiana importa, distribuisce e assiste in esclusiva i propri Clienti su tutto il territorio nazionale, avvalendosi di personale di pluridecennale esperienza nel settore della diagnostica ultrasonografica. B-K Medicale, da sempre attenta alle esigenze del mercato e degli Utilizzatori, mette a disposizione una ampia gamma di soluzioni tecnico-commerciali, individuando, di volta in volta, con lo Specialista le configurazioni più adatte alle specifiche esigenze, sempre allo "Stato dell'Arte" della metodica. In sede congressuale SIU, presso il nostro spazio espositivo, sono presenti i modelli della "piattaforme" flexFocus e Pro Focus, caratterizzate da soluzioni "uniche" ed esclusive per ecografica diagnostica, interventistica e chirurgica, che culminano nelle applicazioni dedicate alla chirurgia robotica.

**STAND n. 57**

➤ **COLOPLAST SpA**

Via Trattati comunitari, 9 - 40127 Bologna  
Tel.: +39.051.4138000 - Fax: +39.051.4138299  
www.coloplast.it - evento@coloplast.com



**DESCRIZIONE ATTIVITÀ**

Commercializzazione di dispositivi medici.

**STAND n. 18 + 19**

➤ **CONMED ITALIA Srl**

Via Figino 39/A - 20016 Pero (MI)  
Tel.: +39.02.33.92.91 - Fax: +39.02.33.92.96.96  
www.conmed.com - info@comeditalia.it



**DESCRIZIONE ATTIVITÀ**

ConMed Italia opera nel settore medicale, come distributore esclusivo dei marchi CONMED & LINVATEC sul territorio nazionale.  
ConMed Italia commercializza apparecchiature e accessori per elettrochirurgia, dispositivi per chirurgia laparoscopica, accessori per endoscopia digestiva e polmonare, sistemi VIDEO Full HD e 3D Full HD per chirurgia laparoscopica e artroscopica, strumentario e consumabile per ortopedia.

**STAND n. 29**

➤ **COOK MEDICAL**

O'Halloran Road - Limerick - Ireland  
www.cookmedical.com - giuseppe.frassica@cookmedical.com



**DESCRIZIONE ATTIVITÀ**

Fondata nel 1963, la Cook Medical è stata la prima a concepire molti dei dispositivi medici ora comunemente usati nel contesto di procedure mediche mininvasive sul corpo umano. Oggi l'azienda integra tra loro dispositivi medici, farmaci e innesti biologici per migliorare la sicurezza dei pazienti e gli esiti clinici. Dalla sua fondazione, la Cook opera come azienda familiare privata. Per ulteriori informazioni, visitare il sito web.

**STAND n. 26**

➤ **DISTREX SpA**

Via P. Donà, 9 - 35129 Padova  
Tel.: +39.049.775522 - Fax: +39.049.8073966  
www.distrex.it - infodistrex@distrex.it



**DESCRIZIONE ATTIVITÀ**

Nata nel 1976, Distrex SpA è un'azienda italiana leader nella distribuzione di dispositivi medici. Propone una innovativa efficace tecnologia mini-invasiva per il trattamento dei sintomi secondari a Iperplasia Prostatica Benigna, UroLift, una linea di soluzioni terapeutiche Uromed (cateteri, stent, stone basket, pistola e aghi per biopsia...), speciali sling per incontinenza urinaria e mesh per riparazione del pavimento pelvico Dynamesh e Neomedic. Grazie alla propria rete capillare di qualificati promotori, Distrex è presente ogni giorno a fianco dei chirurghi urologi con prodotti innovativi e apparecchiature all'avanguardia, fornendo soluzioni, servizi ed assistenza esclusivi a misura del cliente per migliorare le procedure chirurgiche, la qualità di vita e il comfort dei pazienti.

**STAND n. 41**

➤ **DORNIER MEDTECH ITALIA Srl**

Via Arrigo Cavaglieri, 26 - 00173 Roma  
Tel.: +39.06.7265289 - Fax: +39.06.7235302  
www.dornier.com - italy@dornier.com



**DESCRIZIONE ATTIVITÀ**

La Dornier MedTech Italia Srl opera nel settore della vendita, locazione e relativa assistenza tecnica di apparecchiature elettromedicali. Società leader nel settore della Litotrissia Urologica, è oramai affermata anche nel campo della Litotrissia Ortopedica, con i nuovissimi apparati per la terapia del dolore.  
Annovera tra i prodotti, oltre ai Litotrittori urologici ed ortopedici, anche tavoli uroradiologici, lasers per litiasi urologica, lasers chirurgici e lasers per BPH.  
Società consolidata, grazie ad anni di esperienza, appartiene al Gruppo tedesco "Dornier MedTech Europe GmbH", inventore della Litotrissia Urologica, "Pionieri con il Dornier HM 3, Market Leader oggi".

**STAND n. 25**

➤ **EDAP TECHNOMED ITALIA Srl**

Via Leonida Rech, 44/F - 00156 Roma  
Tel.: +39.06.86897190 - Fax: +39.06.86897188  
info@edap-tms.it

EDAP TECHNOMED ITALIA 

**DESCRIZIONE ATTIVITÀ**

La Edap Technomed Italia Srl, con sede in Roma, Via Leonida Rech 44/F, è parte integrante del gruppo multinazionale francese EDAP-TMS con sede in Lione e leader mondiale nel settore della litotrissia extracorporea e esclusiva apparecchiatura Ablatherm ad ultrasuoni focalizzati di Alta Intensità per la terapia non invasiva del cancro della prostata. La Edap Technomed Italia Srl si occupa della distribuzione, commercializzazione ed assistenza tecnica delle apparecchiature prodotte dalla casa-madre francese su tutto il territorio italiano.

**STAND n. 47 + 48**

➤ **ELI LILLY SpA**

Via A. Gramsci, 731/733 - 50019 Sesto Fiorentino (FI)  
Tel.: +39.055.4257947 - Fax: +39.055.42575698  
www.lilly.it - salerno\_alfredo@lilly.com

  
**Risposte che contano.**

**DESCRIZIONE ATTIVITÀ**

Lilly Italia è un' affiliata della multinazionale americana Eli Lilly and Company di Indianapolis (USA), che si colloca tra le prime società farmaceutiche mondiali. L'azienda è all'avanguardia in molte aree di ricerca. Sin dalla fondazione, oltre 130 anni fa, la società rende disponibili farmaci innovativi in tutto il mondo e ha attualmente in sviluppo un numero crescente di molecole che hanno il potenziale per essere tra i migliori farmaci nelle rispettive classi terapeutiche. L'importanza attribuita alle attività di ricerca clinica medica e alla produzione "Made in Italy" ha portato alla riqualificazione del sito di Sesto Fiorentino (FI) a produzione di farmaci da biotecnologia, mantenendo saldo e affidabile l'impegno preso da Lilly con il Sistema Paese e con i pazienti.

Tra le aree terapeutiche in cui si concentra l'impegno di Lilly: neuroscienze, oncologia, disfunzione erettile, cardiologia, endocrinologia.

**STAND n. 54**

➤ **FERRING SpA**

Via Senigallia, 18/2 - 20161 Milano  
Tel.: +39.02.64000143 - Fax: +39.02.64000170  
www.ferring.com - laura.realini@fering.com

**FERRING**  
FARMACEUTICI

**DESCRIZIONE ATTIVITÀ**

Ferring è una società biofarmaceutica impegnata nella identificazione, sviluppo e commercializzazione di prodotti innovativi nell'area della infertilità, ostetricia, urologia, gastroenterologia, endocrinologia e osteoartrite.

Ferring, la cui sede è sita in Saint-Prex Svizzera, opera in più di 45 Stati con oltre 3.200 dipendenti nel mondo ed assicura la disponibilità delle proprie specialità in più di 70 Paesi.

Ferring è fortemente coinvolta in progetti di Ricerca e Sviluppo per la messa a punto di nuove generazioni di farmaci innovativi, rispetto alle specialità medicinali attualmente in commercio, collaborando anche con istituti accademici.

**STAND n. 49 + 50**

➤ **GLAXOSMITHKLINE SpA**

Via A. Fleming, 2 - 37135 Verona  
Tel.: +39.045.9218111 - Fax: +39.045.9218388  
www.gsk.it - sara.a.talotti@gsk.com

 GlaxoSmithKline

**DESCRIZIONE ATTIVITÀ**

L'attività di GSK a livello internazionale si basa sulla scoperta, lo sviluppo, la produzione e la commercializzazione di farmaci e vaccini. In Italia GSK è presente dal 1932. A Verona uno dei due stabilimenti produttivi del Gruppo è dedicato alla produzione mondiale di antibiotici sterili, mentre il sito di San Polo di Torriole (PR) si occupa dello sviluppo di nuovi prodotti in forma sterile e della produzione di vaccini e di liquidi e liofilizzati sterili a livello mondiale. A Baranzate (MI) sono infine concentrate le attività relative ai prodotti da banco e di largo consumo.

Le aree terapeutiche in cui GSK opera vanno dall'urologia al sistema nervoso centrale, dall'antibiotico-terapia al respiratorio, dal cardiovascolare alla diabetologia, dagli antivirali ai dermatologici e al metabolismo osseo. Altrettanto significativa è la presenza nel settore ospedaliero (soprattutto nell'infezione da HIV, in anestesia ed in oncologia) ma anche in quello della prevenzione, come leader italiano e mondiale dei vaccini.

**STAND n. 34**

➤ **HOLOGIC GEN-PROBE**



Via Bianca Maria, 21 - 20122 Milano  
Tel.: +39.320.3546305 - Fax: +39.06.60513737  
www.gen-probe.com - www.hologic.com - enrico.dallepiatte@hologic.com

**DESCRIZIONE ATTIVITÀ**

Hologic, società leader della diagnostica, sia molecolare che per immagine, e della strumentazione in ambito chirurgico, ha acquisito dal 1° agosto 2012 la Gen-Probe, azienda leader della diagnostica molecolare nelle malattie sessualmente trasmesse, nelle banche del sangue e nell'oncologia. Dall'unione delle due nasce un'unica azienda che da subito recita un ruolo di primo piano nel settore della salute grazie ad un aumentato portafoglio prodotti e ad una presenza più capillare nel territorio. Tra i prodotti di punta resta il Progens PCA3, test molecolare ad alta specificità per il tumore alla prostata, approvato nel corso del 2012 dall'FDA, utile a predire l'esito di una biopsia successiva in soggetti che ne abbiano già ricevuta una prima.

**STAND n. 11**

➤ **IDIPHARMA**

Via G. Mameli, 12 - 95020 Aci Bonaccorsi (CT)  
Tel.: +39.095.445392 / +39.095.442635 - Fax: +39.095.431345  
www.idipharma.com - info@idipharma.com



**DESCRIZIONE ATTIVITÀ**

Idipharma è una Azienda farmaceutica Italiana fondata nel 1997 e attivamente impegnata in ambito urologico e ginecologico attraverso la formulazione, la produzione e l'immissione in commercio di integratori alimentari, medical devices e farmaci. Obiettivo primario dell'azienda è la ricerca e lo sviluppo di prodotti efficaci, tecnologicamente innovativi e che garantiscano rigorosi standard qualitativi.

A partire dal 2011 la Idipharma ha intrapreso un percorso di integrazione verticale verso la gestione dell'intera filiera produttiva avviando all'interno della nuova sede i processi di confezionamento primario e secondario.

**STAND n. 52 + 53**

➤ **IPSEN SpA**

Via A. Figino, 16 - 20156 Milano  
Tel.: +39.02.3922421 - Fax: +39.02.89634965  
www.ipsen.it



**DESCRIZIONE ATTIVITÀ**

Ipsen è un gruppo farmaceutico internazionale presente con centri di ricerca e sviluppo, laboratori di produzione e filiali commerciali, in 115 Paesi nel mondo. I più importanti siti produttivi e di ricerca sono dislocati in Cina, Francia, Irlanda, Gran Bretagna e Stati Uniti. Le attività di ricerca sono dedicate alla scoperta e allo sviluppo di peptidi e farmaci innovativi per la cura del paziente. La produzione e commercializzazione comprende sia prodotti di sintesi sia farmaci di estrazione naturale. La strategia di sviluppo del Gruppo ha visto il rafforzarsi del suo profilo internazionale, anche mediante partnership strategiche con aziende leader del settore ed istituzioni accademiche quali Salk Institute ed Inserm. La filiale italiana Ipsen SpA, fondata nel 1990 con sede legale ed uffici a Milano, rivolge il proprio impegno nelle principali aree di attività del Gruppo attraverso la promozione, implementazione e sviluppo di attività scientifiche, supportando l'aggiornamento di personale medico specialistico ed il loro perfezionamento professionale nei settori di interesse della stessa Ipsen e del Gruppo, anche mediante attività didattico-formative in ambito urologico, endocrinologico, oncologico, neurologico e ginecologico.

**STAND n. 51**

➤ **KONPHARMA Srl**

Via Pietro Della Valle, 1 - 00193 Roma  
Tel.: +39.06.87440649-50 - Fax: +39.06.87440652  
www.konpharma.it - clienti@konpharma.it



**DESCRIZIONE ATTIVITÀ**

Azienda farmaceutica. Commercializzazione farmaci ed integratori.

**STAND n. 44 + 45**

➤ **A. MENARINI INDUSTRIE FARMACEUTICHE RIUNITE**

Via Sette Santi, 3 - 50131 Firenze  
Tel.: +39.055.56801 - Fax: +39.055.5680201  
www.menarini.it



**DESCRIZIONE ATTIVITÀ**

Menarini è il 1° Gruppo farmaceutico italiano nel mondo, 17° in Europa e 34° nel mondo (fonte IMS world review 2012). La sua casa madre ha sede a Firenze dal 1915.

Il Gruppo Menarini è presente in più di 100 Paesi al mondo, ha oltre 16.000 dipendenti e un fatturato 2012 che supera i 3 miliardi di Euro. La Ricerca e l'Internazionalizzazione rappresentano le aree di sviluppo strategico per il futuro. La presenza internazionale si è, inoltre, rafforzata con l'acquisizione del Gruppo Invida nel 2011, attraverso cui Menarini ha sviluppato le proprie attività anche in 13 mercati dei principali Paesi emergenti dell'area Asia-Pacific. Nei 14 stabilimenti di produzione del Gruppo, in Italia e all'estero, sono realizzate oltre 545 milioni di confezioni l'anno, distribuite nei cinque continenti, e con le quali Menarini contribuisce, in modo continuo e con standard di qualità elevatissimi, alla salute dei pazienti di tutto il mondo.

**STAND n. 24**

➤ **MOSS SpA**

Via all'Erno, 5 - 28040 Lesa (NO)  
Tel.: +39.0322.772032 - Fax: +39.0322.292733  
www.moss-info.it - moss@moss-info.it



**DESCRIZIONE ATTIVITÀ**

- La progettazione, la produzione, l'assemblaggio, la realizzazione, lo sviluppo, l'installazione, l'assistenza tecnica, ecc. di apparecchiature elettromedicali, presidi medico-chirurgici, dispositivi di classe A e di classe B e sistemi di sicurezza per gli operatori ed i pazienti del settore sanitario nazionale, comunitario ed extra-comunitario;
- il commercio all'ingrosso e al dettaglio, la distribuzione, la negoziazione e la distribuzione dei prodotti biomedicali e farmaceutici, dei materiali reattivi e di diagnostica per laboratori di analisi e presidi ospedalieri pubblici e privati, case di riposo, comunità, enti religiosi ed altro, oltre che le forniture di strumenti ed apparecchiature mediche di ogni tipo sia in Italia, UE ed Estero;
- la fornitura ed il noleggio, l'assistenza tecnica di apparecchiature elettromedicali, para medicali e di presidi medico-chirurgici.

**STAND n. 46**

➤ **MOVI SpA**

Via Dione Cassio, 15 - 20138 Milano  
Tel.: +39.02.50.90.52.77-32 - Fax: +39.02.50.90.52.86  
www.movigroup.com - marketingas@movigroup.com



**DESCRIZIONE ATTIVITÀ**

La nostra Azienda è qualificata da cento anni di esperienza e dispone di un'avanzata tecnologia a servizio del benessere e della salute. Movi ha conquistato una presenza stabile sul mercato ed ha consolidato la propria struttura distributiva. La nostra missione è quella di creare un anello di congiunzione tra i Leader mondiali in campo diagnostico ed i medici italiani alla ricerca di soluzioni d'avanguardia ad elevato contenuto tecnologico; impostando strategicamente l'intera organizzazione aziendale sulla soddisfazione e fidelizzazione dei nostri clienti.

Tutti i prodotti da noi commercializzati provengono da Società nazionali ed internazionali certificate con Sistema di Qualità secondo le norme ISO 9001 e 13485, le normative tecniche applicabili e la direttiva CEE 93/42.

**STAND n. 17**

➤ **OLYMPUS ITALIA Srl**

Via Modigliani, 45 - 20090 Segrate (MI)  
Tel.: +39.02.26972.1 - Fax: +39.02.26972.352  
www.olympus.it - infoendosurg@olympus-europa.com



**DESCRIZIONE ATTIVITÀ**

Da oltre 90 anni Olympus ricerca, sviluppa e produce strumenti optoelettronici e medicali: endoscopi rigidi e flessibili e microscopi.

Olympus dispone di un know-how tecnico completo nelle tecnologie medicali, che le riconosce una posizione di leadership per la fornitura di strumentazione e soluzioni mirate per ogni specialità endoscopica d'avanguardia.

**STAND n. 38 + 39 + 40**

➤ **PFIZER ITALIA**

Via Valbondione, 113 - 00168 Roma  
Tel.: +39.06.331821  
www.pfizer.it



**DESCRIZIONE ATTIVITÀ**

Fondata nel 1849, Pfizer è la prima compagnia biofarmaceutica al mondo impegnata nella ricerca di nuove soluzioni per una salute migliore. Scopre, sviluppa, produce e distribuisce farmaci di qualità, sicuri ed efficaci, per il trattamento e la prevenzione delle malattie che colpiscono uomini e animali. Collabora, inoltre, con le Istituzioni, le comunità locali e gli operatori sanitari in tutto il mondo per accrescere l'accesso alle medicine, offrendo il proprio supporto per una migliore qualità dell'assistenza e del sistema sanitario.

**STAND n. 30 + 31**

➤ **PIERRE FABRE PHARMA Srl**

Via G. G. Winckelmann, 1 - 20146 Milano  
Tel.: +39.02.477831 - Fax: +39.02.47783269  
www.pierre-fabre-medicament.com - pierrefabrepharma-it@pierre-fabre.com



**DESCRIZIONE ATTIVITÀ**

Pierre Fabre progetta, sviluppa, produce e commercializza farmaci in diverse aree terapeutiche: oncologia, psichiatria, urologia, cardiologia, flebologia, pneumologia, infettivologia, ginecologia e reumatologia. Permixon è un farmaco utilizzato in 70 Paesi per la terapia medica dell'IPB, è costituito dall'estratto lipido-sterolico di *Serenoa repens*. La fitofiliera è una specificità Pierre Fabre. Pierre Fabre si occupa delle diverse tappe: dalla coltivazione delle piante, attraverso rigorosissimi controlli della qualità, si arriva alla preparazione di principi attivi standardizzati ed infine alla fabbricazione dei prodotti. La *Serenoa repens* contenuta in Permixon ha un elevatissimo standard quali-quantitativo. Pierre Fabre ha sviluppato Permixon che, come riportato nel British Journal of Urology e sull'European Urology Supplements, è l'unica formulazione a base di *Serenoa repens* dotata di numerosi studi farmacologici e clinici propri, che ne documentano l'efficacia terapeutica e la sicurezza d'impiego.

**STAND n. 8**

➤ **PROSTRAKAN**

Palazzo Galileo, Via F. Sforza 7 - 20080 Basiglio (MI)  
Tel.: +39.02.92169424 - Fax: +39.02.70047264  
www.prostrakan.com



**DESCRIZIONE ATTIVITÀ**

ProStrakan Srl è la filiale italiana della multinazionale Prostrakan Ltd, appartenente al gruppo Kyowa Hakko Kirin Co. Ltd, azienda con consolidata esperienza nel settore R&D con particolare indirizzo biotecnologico. La fusione tra ProStrakan e Kyowa Hakko Kirin Italia ha aumentato la presenza in campo urologico, grazie a prodotti come Mitomycin C, antitumorale con forte valenza scientifica ampiamente utilizzato a livello mondiale in oncologia e urologia da più di 40 anni, Cystistat® (ialuronato di sodio), dispositivo medico per il trattamento di cistite interstiziale/sindrome dolorosa pelvica, cistite batterica ricorrente, cistite iatrogena e Tostrex®, testosterone in gel al 2% in bomboletta con dosatore indicato nell'ipogonadismo maschile.

**STAND n. 20 + 21**

➤ **RECORDATI SpA**

Via Matteo Civitali, 1 - 20148 Milano  
Tel.: +39.02.48787.1 - Fax: +39.02.40073747  
www.recordati.it - comimagen@recordati.it



**DESCRIZIONE ATTIVITÀ**

Recordati (Reuters RECI.MI, Bloomberg REC IM), fondata nel 1926, è un gruppo farmaceutico internazionale, quotato alla Borsa Italiana (ISIN IT 0003828271), con oltre 3.300 dipendenti, che si dedica alla ricerca, allo sviluppo, alla produzione e alla commercializzazione di prodotti farmaceutici. Ha sede a Milano e attività operative nei principali Paesi europei, in Russia e negli altri Paesi del Centro ed Est Europa, in Turchia e negli Stati Uniti d'America. Una rete di oltre 1.700 informatori scientifici del farmaco promuove un'ampia gamma di farmaci innovativi, sia originali sia su licenza, appartenenti a diverse aree terapeutiche, compresa un'attività specializzata nelle malattie rare. Recordati si propone come partner di riferimento per l'acquisizione di nuove licenze per i suoi mercati. Recordati è impegnata nella ricerca e sviluppo di farmaci innovativi per l'area cardiovascolare e genito-urinaria, e anche di terapie per malattie rare. I ricavi consolidati nel 2012 sono stati pari a € 828,3 milioni, l'utile operativo è stato pari a € 167,0 milioni e l'utile netto è stato pari a € 118,5 milioni.

STAND n. 61

➤ SIGMA-TAU SpA

Via Pontina Km. 30,400 - 00040 Pomezia (RM)  
Tel.: +39.06.91393432 - Fax: +39.06.91393979  
www.sigma-tau.it - angela.dilorenzo@sigma-tau.it



DESCRIZIONE ATTIVITÀ

Il Gruppo Sigma-Tau, fondato nel 1957, rappresenta una delle più importanti realtà farmaceutiche internazionali a capitale interamente italiano. È da sempre impegnato nella ricerca, nello sviluppo e nella commercializzazione di farmaci innovativi per migliorare il benessere e la qualità della vita dell'uomo.

Il Gruppo Sigma-Tau ha sede centrale a Pomezia (Roma) e filiali in Francia, Svizzera, Belgio, Olanda, Portogallo, Germania, Regno Unito, India, e con stabilimenti produttivi, oltre che in Italia, in Spagna e negli Stati Uniti (Indianapolis); con oltre 2.000 dipendenti e un crescente network di licenziatari a livello mondiale, nel 2012 ha raggiunto un fatturato di 688 milioni di euro. Il Gruppo Sigma-Tau ha investito e continua ad investire una quota significativa del proprio fatturato nella Ricerca e Sviluppo al fine di identificare terapie innovative per offrire un'opportunità di cura a chi deve affrontare malattie poco diffuse e/o ad elevato impatto clinico e sociale. Sono circa 20 i progetti in R&D focalizzati oggi nelle seguenti aree terapeutiche: Malattie Rare e Neglette, Oncologia, Immuno-oncologia e Biotecnologie.

STAND n. 36 + 37

➤ TAKEDA ITALIA SpA

Via E. Vittorini, 129 - 00144 Roma  
Tel. +39.06.502601 - Fax +39.06.5011709  
Stabilimento di produzione: Via Crosa, 86 - 28065 Cerano (NO)  
Tel.: +39.0321.772097 - Fax: +39.0321.772190  
www.takeda.it



Takeda Italia

DESCRIZIONE ATTIVITÀ

Takeda Pharmaceutical Company Limited, fondata ad Osaka nel 1781, è la più grande azienda farmaceutica giapponese e la dodicesima a livello mondiale.

La volontà di fornire risposte concrete alla domanda di salute vede l'azienda impegnata nella prevenzione e nel trattamento di importanti patologie, quali: *ulcera peptica, cancro alla prostata, carcinoma mammario ed endometriosi, malattie urologiche, diabete e ipertensione, malattie respiratorie e infiammatorie, trattamento del dolore, cura dei tessuti.*

La pipeline di R&S concentra le proprie risorse su quattro aree terapeutiche principali: *malattie connesse allo stile di vita, oncologia e malattie urologiche, malattie del sistema nervoso centrale, anemia e malattie croniche infiammatorie intestinali.*

Takeda Italia SpA, tra le maggiori aziende del mercato farmaceutico nazionale, è la filiale che, anche grazie al moderno stabilimento di produzione, rende disponibili i farmaci e i servizi Takeda ai medici e ai pazienti italiani.

STAND n. 33

➤ TEGEA Srl

Via della Colombaia, 12 - 40017 San Giovanni in Persiceto (BO)  
Tel.: +39.051.951711 - Fax: +39.051.951717  
www.tegea.com - alida@tegea.com



DESCRIZIONE ATTIVITÀ

Distribuzione nazionale dei prodotti di American Medical Systems (protesi urologiche, sfinteri urinari, dispositivi per l'incontinenza maschile e femminile), di Utah Medical (dispositivi per elettrochirurgia ginecologica e neonatologia), di TIMM Medical (Vacuum device per terapia riabilitativa dopo prostatectomia radicale).

STAND n. 22

➤ TEMA SINERGIE SpA

Via Malpighi, 120 - 48018 Faenza (RA)  
Tel.: +39.0546.622.663 - Fax: +39.0546.621.640  
www.temasinerגיע.com - tema@temasinergie.com



DESCRIZIONE ATTIVITÀ

Tema Sinergie SpA, dal 1985, progetta, produce e commercializza soluzioni e sistemi rivolti ai settori della Medicina Nucleare e Radioterapia, distinguendosi nel proporre apparecchiature medicali ad alto contenuto di innovazione tecnologica.

Forte di competenze multidisciplinari e di personale altamente specializzato, Tema Sinergie SpA, dal 2012, si è introdotta con entusiasmo nel settore dell'Urologia, proponendo soluzioni innovative per la cura e la diagnosi di patologie in ambito urologico ed offrendo un servizio di elevata professionalità in tutte le fasi di supporto al cliente: dalla promozione e consulenza, all'installazione ed avviamento, all'assistenza post-vendita.

Le nostre proposte:

- per la diagnosi: una tecnologia allo stato dell'arte che combina l'efficienza degli ultrasuoni all'efficacia dell'imaging funzionale, permettendo biopsie prostatiche stereotassiche guidate per via trans-perineale;
- per la cura: un sistema di ultima generazione per Trattamenti Ablativi Minimamente Invasivi (MIAT) mirati a tumori localizzati nella prostata e nei tessuti molli (reni, fegato, pancreas e vescica).

## STAND n. 55 + 56

### ➤ **ZAMBON ITALIA Srl**

Via Lillo del Duca, 10 - 20091 Bresso (MI)  
Tel.: +39.02. 665241 - Fax: +39.02. 66501492  
www.zambon.it



#### DESCRIZIONE ATTIVITÀ

Zambon è una realtà imprenditoriale italiana che da 107 anni opera nell'industria chimica e farmaceutica. Fondato a Vicenza nel 1906, oggi il Gruppo opera direttamente in 73 Paesi con 15 filiali operative tra Europa, Sud America e Asia ed oltre 2.600 dipendenti. Gli stabilimenti Zambon si trovano in Italia, a Vicenza e Lonigo, Svizzera, Francia e Cina. La società opera principalmente nelle seguenti aree terapeutiche: respiratorio, dolore, donna, urologia e gastroenterologia. In questi settori la sua attività copre l'intera filiera dall'Innovazione di prodotto (Ricerca e Sviluppo), alla Produzione, alla Commercializzazione. Il Gruppo si sta in questo momento focalizzando sull'area respiratoria con il trattamento per la cura di patologie severe come la COPD e della fibrosi cistica. Zambon è inoltre entrata in una nuova importante area terapeutica, quella del Sistema Nervoso Centrale (CNS), con la molecola Safinamide per il trattamento del Parkinson.

## STAND n. 16

### ➤ **ZENTIVA ITALIA Srl - SOCIO UNICO**

Direzione e coordinamento Sanofi (Francia)  
Direzione/Uffici/Sede legale: Viale Luigi Bodio, 37/b - 20158 Milano  
Tel.: +39.02.39.39.1 - Fax: +39.02.39.39.42.00  
www.zentiva.it - Info.Zentiva@sanofi.com



#### DESCRIZIONE ATTIVITÀ

Zentiva opera in oltre 50 Paesi ed è il 3° produttore europeo di farmaci equivalenti per dimensioni e ritmo di crescita. Dal 2009 fa parte del Gruppo Sanofi. L'attività di Zentiva si fonda sulla capacità di sviluppare, produrre e commercializzare farmaci di qualità, moderni, a prezzi accessibili. Il portfolio copre tutte le principali aree terapeutiche: cardiovascolare, respiratorio, antinfettivi e antimicotici, salute femminile, urologia, sistema nervoso centrale, dolore, gastro-intestinale. L'attività di sviluppo di Zentiva svolge un ruolo fondamentale nel processo di miglioramento del prodotto, al fine di mettere a punto farmaci efficaci e sicuri e allo stesso tempo di qualità. Zentiva è l'azienda europea che vanta il tasso di crescita più rapido: +8% nel 2012, ha oggi l'obiettivo di raddoppiare entro i prossimi 5 anni il numero dei pazienti trattati con i propri prodotti. Lanciata in Italia nel 2011 con 13 referenze, Zentiva è oggi al 6° posto nel mercato italiano dei farmaci generici equivalenti con 88 farmaci e 166 referenze. Tra questi sono presenti anche 11 "uguali", ovvero farmaci equivalenti che offrono la stessa garanzia di qualità degli originator Sanofi.